

Стереометрия

Аксиомы стереометрии

Геометрия 10 класс.



- Что такое геометрия?

Геометрия – наука о свойствах геометрических фигур
«Геометрия» - (греч.) – «землемерие»

- Что такое планиметрия?


Планиметрия – раздел геометрии, в котором изучаются свойства фигур на плоскости.

- Основные понятия планиметрии?


Основные понятия планиметрии:

• A

точка



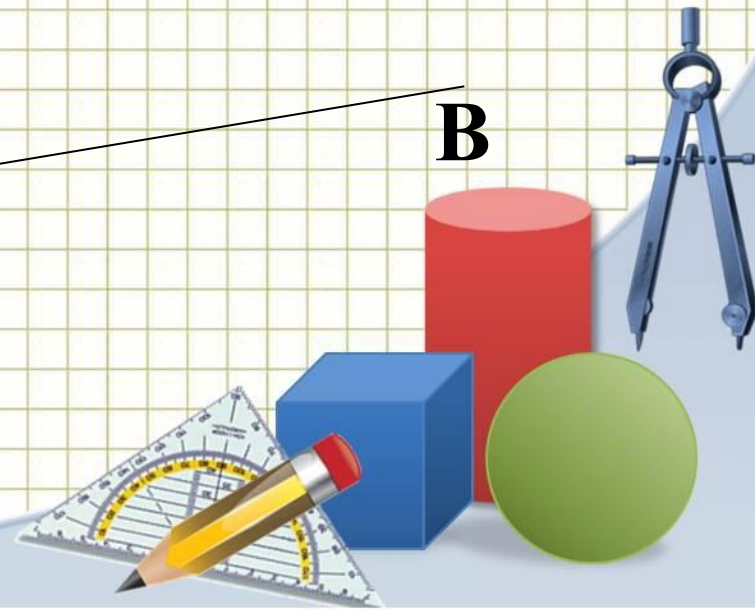
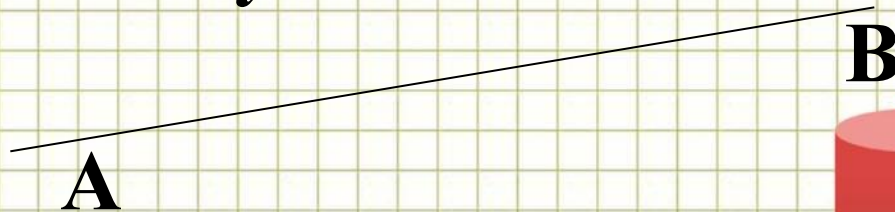

прямая



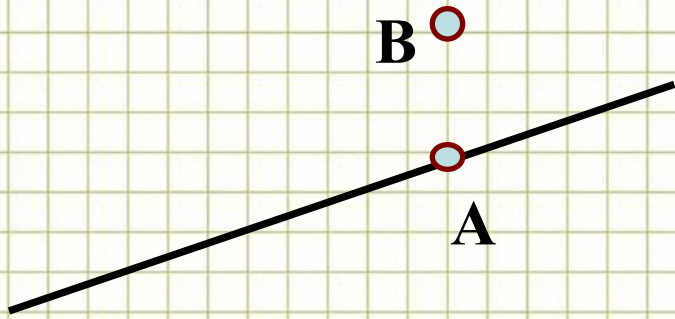
Для обозначения точек как и в планиметрии используют прописные латинские буквы:

• F

Прямую обозначают одной строчной латинской буквой и двумя прописными латинскими буквами:



Основные аксиомы планиметрии.



Какова бы ни была прямая, существуют точки, принадлежащие этой прямой, и точки, не принадлежащие ей.



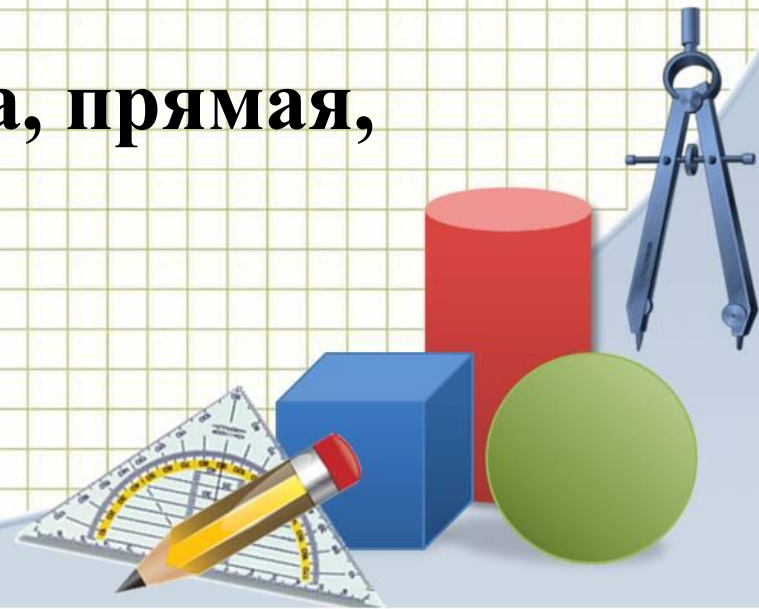
Через любые две точки можно провести прямую, и только одну.



Стереометрия изучает свойства фигур в пространстве.

Слово **«стереометрия»** происходит от греческих слов **«стереос»** объемный, пространственный, **«метрео»** – мерить.

Основные фигуры: точка, прямая, плоскость.




Стереометрия

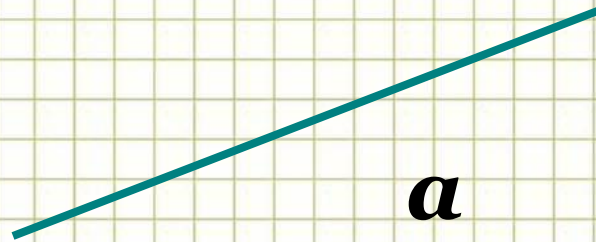
Раздел геометрии, в котором изучаются свойства фигур в пространстве

Основные фигуры в пространстве:


Точка



Прямая

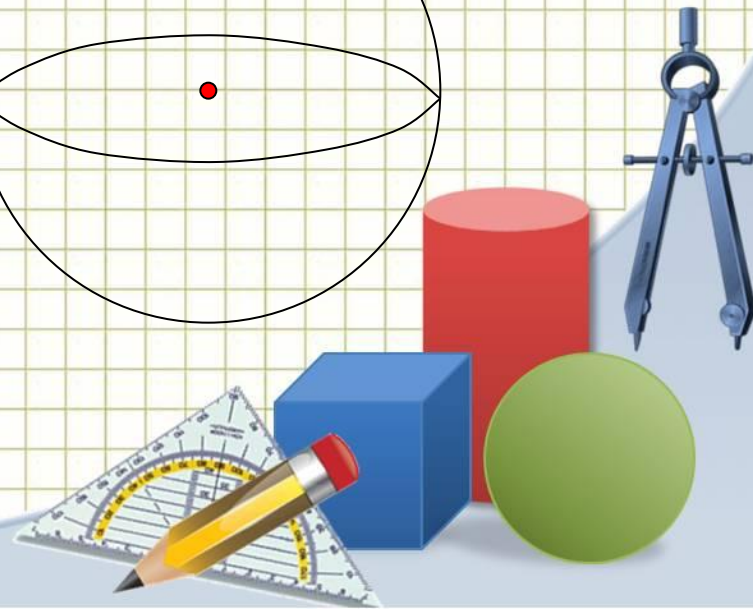
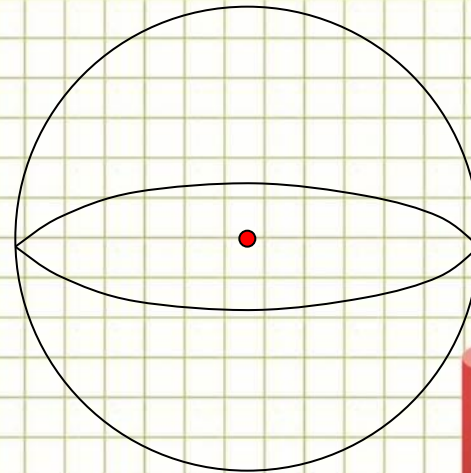
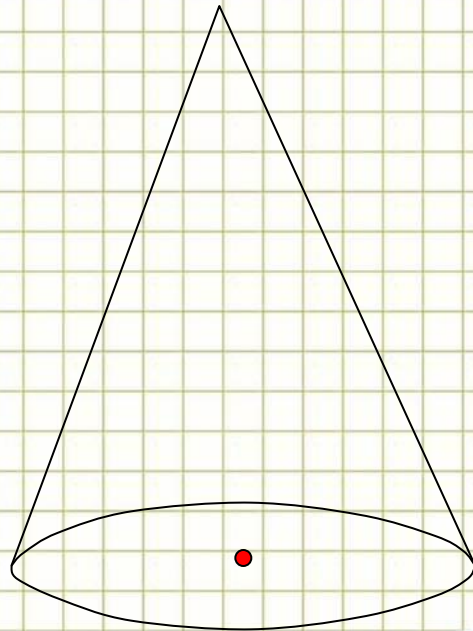
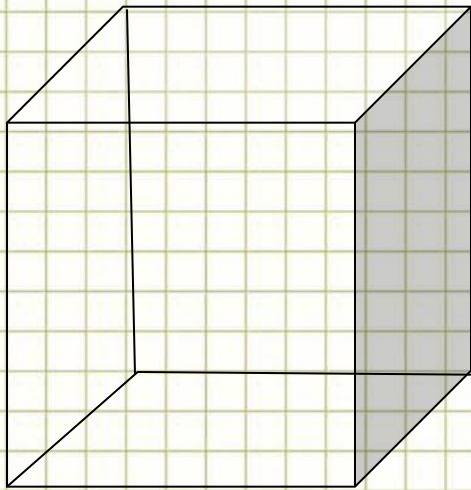


Плоскость





Наряду с основными фигурами мы будем рассматривать геометрические тела и их поверхности. Такие, как: куб, параллелепипед, призма, пирамида.

А также тела вращения: шар, сфера, цилиндр, конус.



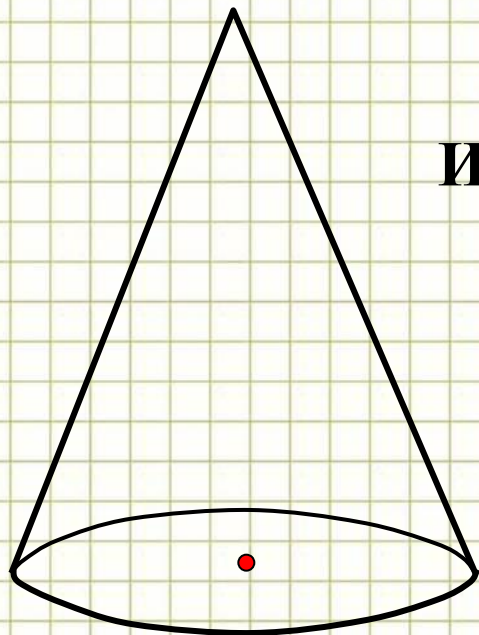
Плоскость в стереометрии обозначают греческими буквами, например: α β γ

А на рисунках чаще всего плоскость изображают в виде параллелограмма. Но следует понимать и представлять себе данную геометрическую фигуру как неограниченную во все стороны.




При изучении в курсе стереометрии геометрических тел пользуются их плоскими изображениями на чертеже.

Изображением пространственной фигуры служит ее проекция на плоскость.


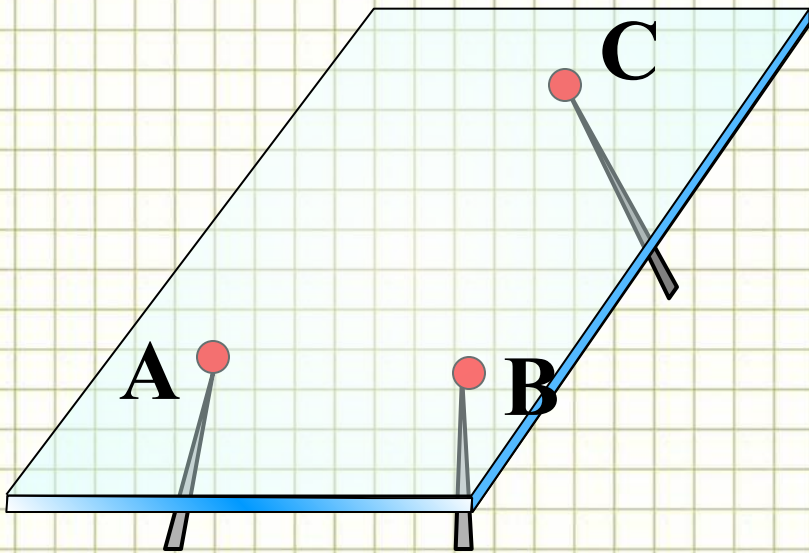


Изображения конуса

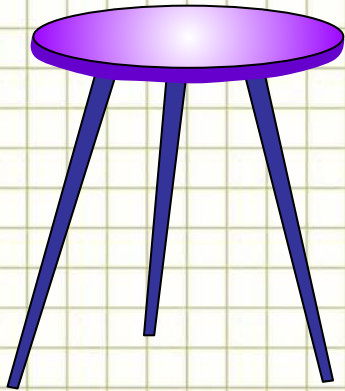


Основные свойства точек, прямых и плоскостей выражены в аксиомах. Существует множество аксиом стереометрии, в учебнике вам представлены три:

A_1 . Через любые три точки, не лежащие на одной прямой, проходит плоскость, и притом только одна.



Самый простой пример к аксиоме A_1 из повседневной жизни:

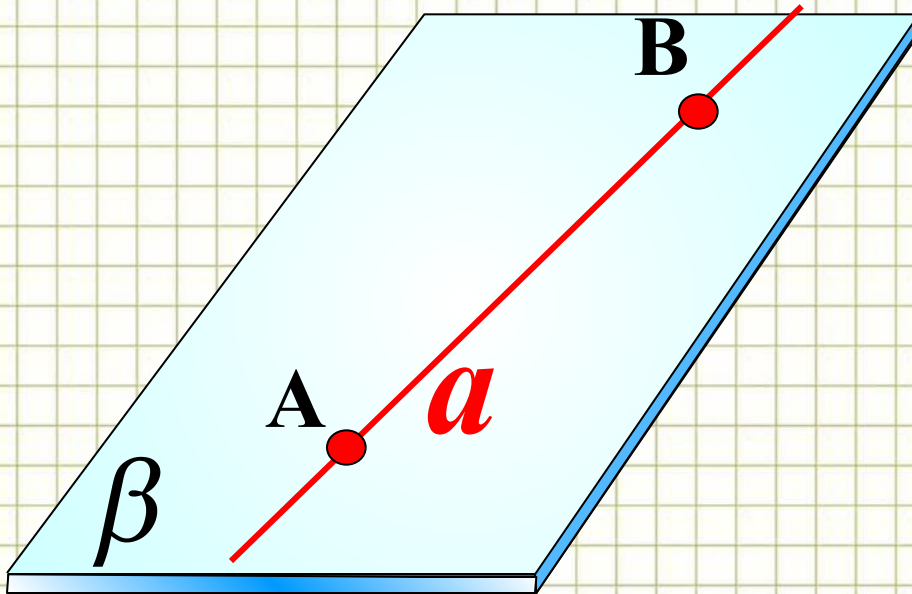


Табурет с тремя ножками всегда идеально встанет на пол и не будет качаться. У табурета с четырьмя ножками бывают проблемы с устойчивостью, если ножки стула не одинаковые по длине.

Табурет качается, т. е. опирается на три ножки, а четвертая ножка (четвертая «точка») не лежит в плоскости пола, а висит в воздухе.




A_2 . Если две точки прямой лежат в плоскости, то все точки прямой лежат в этой плоскости.



$$A \in \beta$$

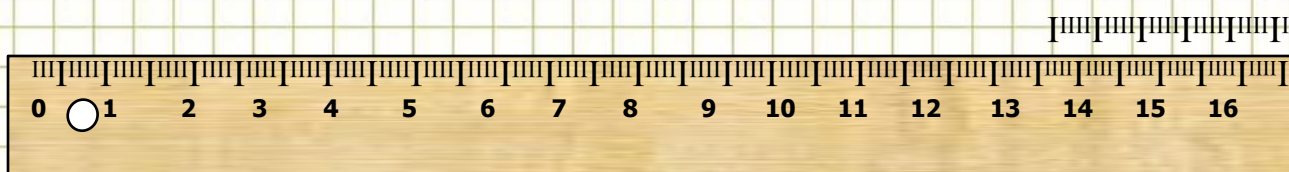
$$B \in \beta$$

$$a \subset \beta$$

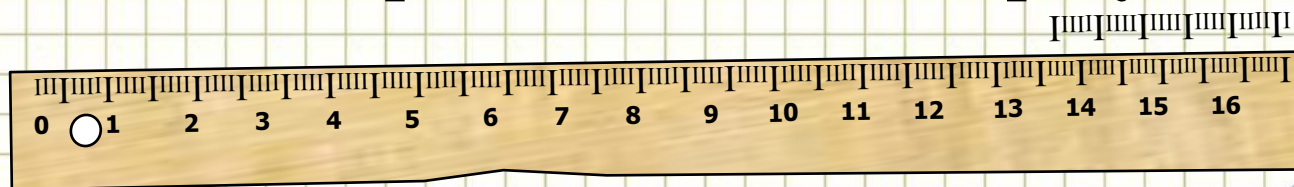


Свойство, выраженное в аксиоме A_2 , используется для проверки «ровности» чертежной линейки.

Линейку прикладывают краем к плоской поверхности стола. Если край линейки ровный, то он всеми своими точками прилегает к поверхности стола.

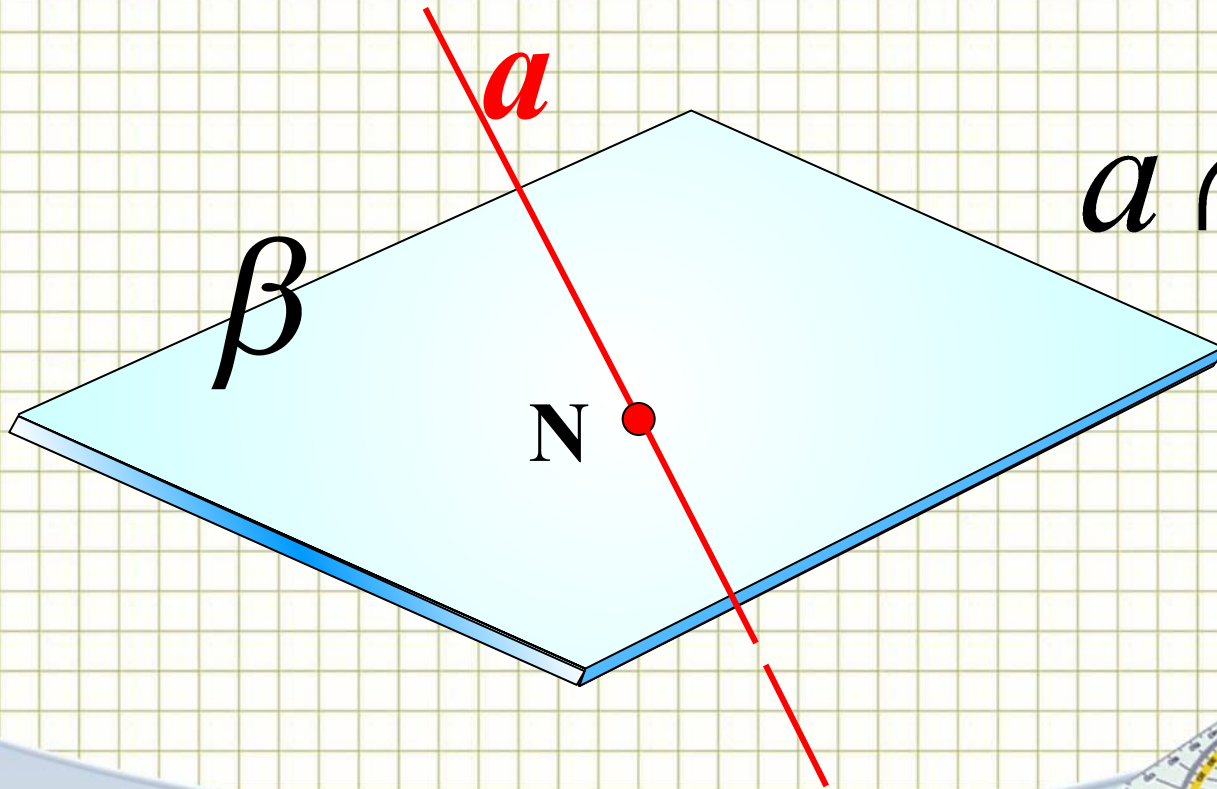


Если край неровный, то в каких-то местах между ним и поверхностью стола образуется просвет.




Следствия из аксиомы A_2 :

1. Если прямая не лежит в данной плоскости, то она имеет с ней не более одной общей точки.
2. Если прямая и плоскость имеют только одну общую точку, то говорят, что они пересекаются.



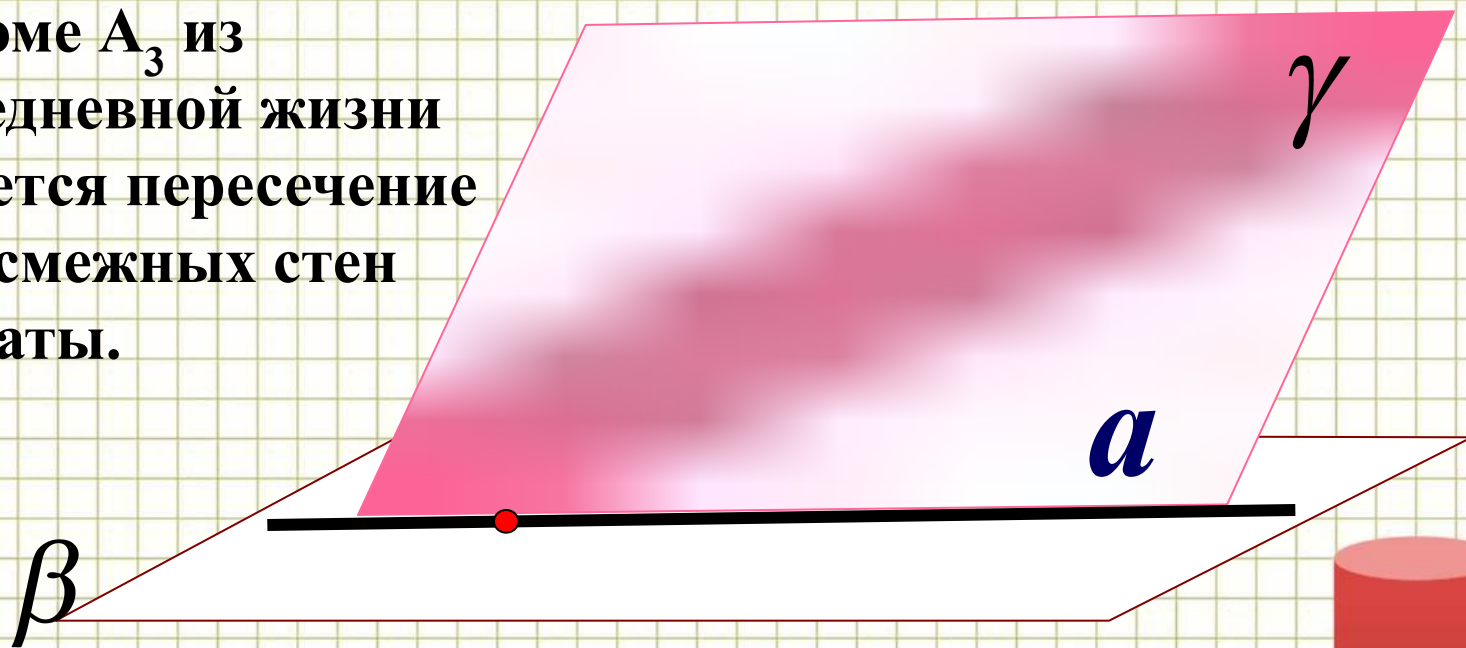
$$a \cap \beta = N$$



A_3 . Если две плоскости имеют общую точку, то они имеют общую прямую, на которой лежат все общие точки этих плоскостей.

Самый простой пример к аксиоме A_3 из повседневной жизни является пересечение двух смежных стен комнаты.

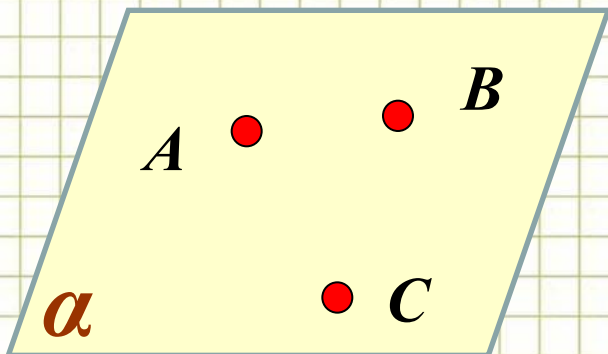
$$\beta \cap \gamma = a$$



Аксиомы стереометрии

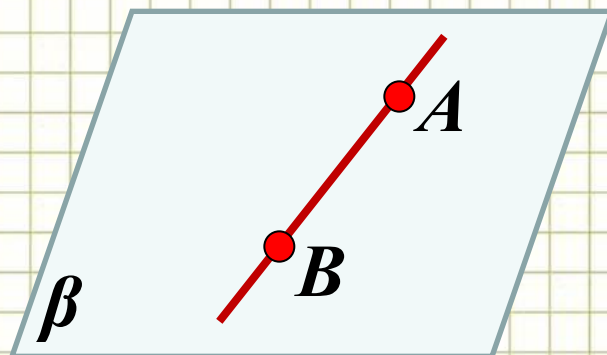
A1

**Способ
задания
плоскости**



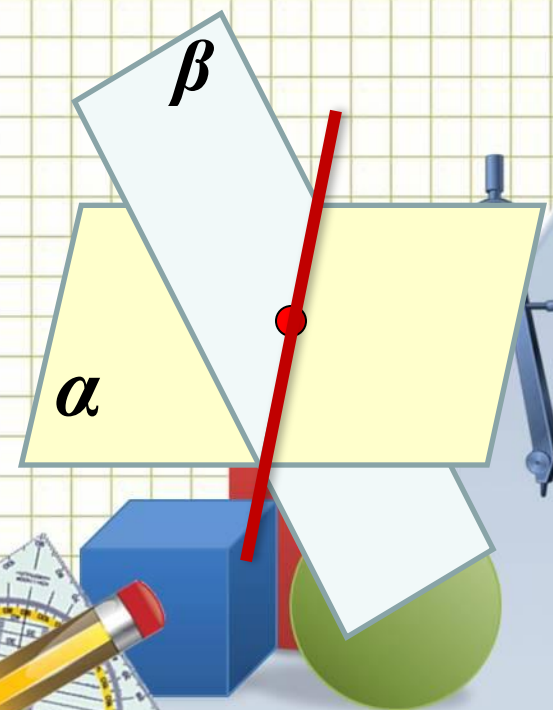
A2

**Взаимное
расположение
прямой и
плоскости**




A3

**Взаимное
расположение
плоскостей**



Взаимное расположение прямой и плоскости

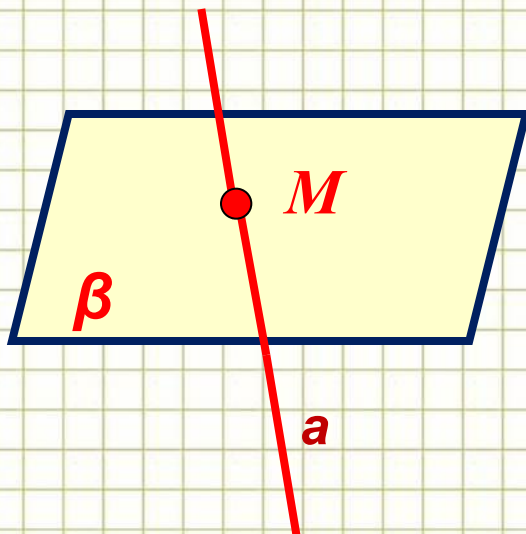
Прямая
лежит в
плоскости



$$a \subset \alpha$$

Множество
общих точек

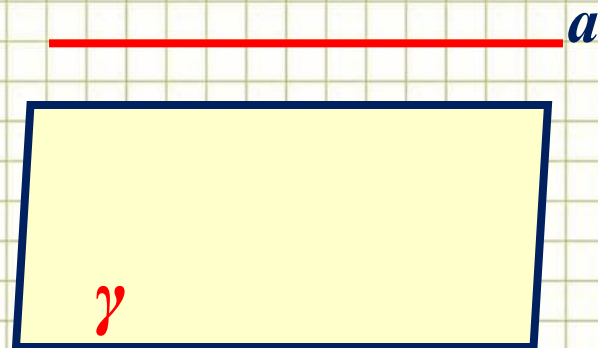
Прямая
пересекает
плоскость



$$a \cap \beta = M$$

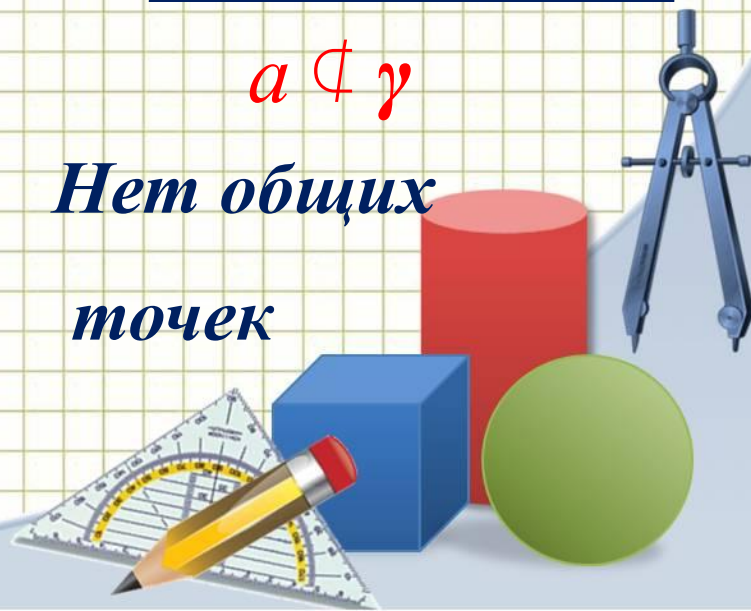
Единственная
общая точка

Прямая не
пересекает
плоскость



$$a \not\subset \gamma$$

Нет общих
точек





Прочитайте чертеж

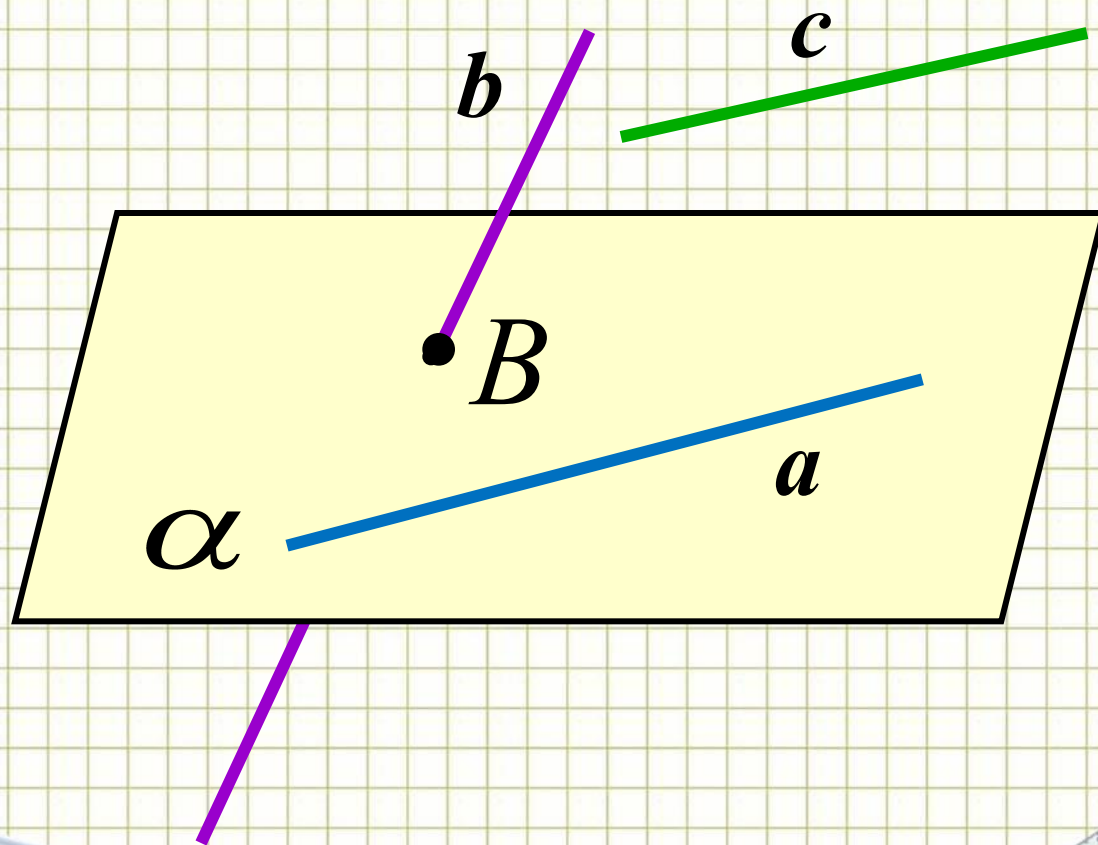
• C

$A \in \alpha$

$C \notin \alpha$




Прочитайте чертеж



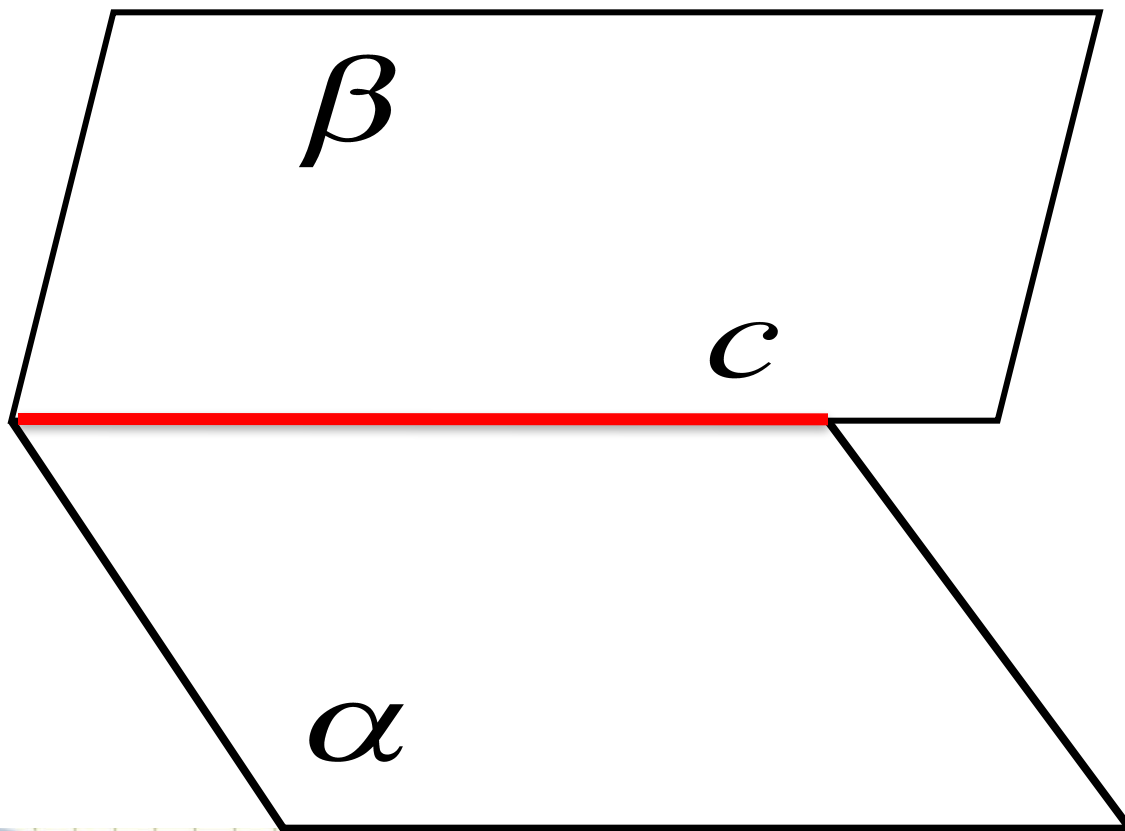
$$a \in \alpha$$

$$b \cap \alpha = B$$

$$c \notin \alpha$$



Прочитайте чертеж



$$\alpha \sqcup \beta = c$$

В классе.


№1 (а,б), стр7

№2 (а)



Домашнее задание.


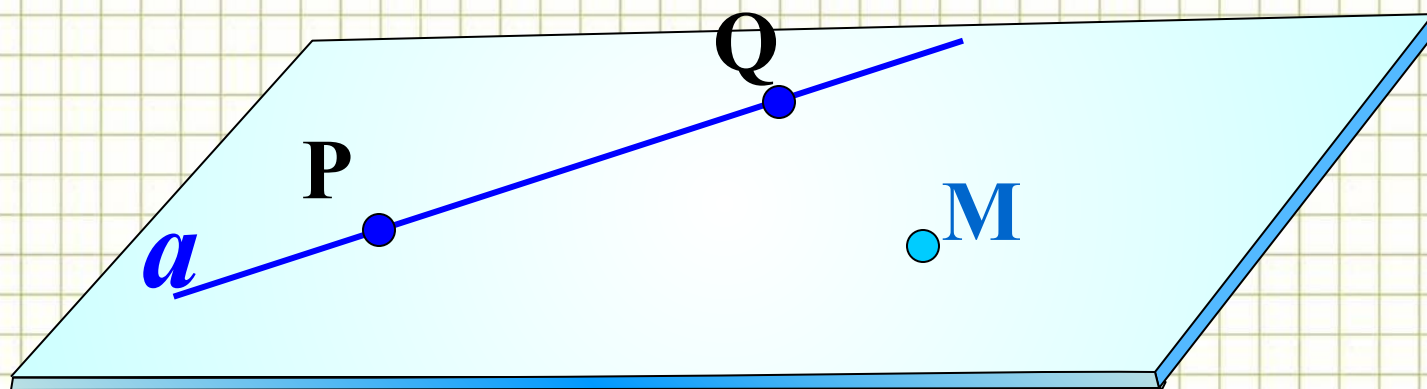
1. Повторить аксиомы планиметрии.
2. Выучить аксиомы A_1 - A_3 .
3. Прочитать пункт 1-2.
4. № 1 (в, г), стр 7,
5. № 2 (б, д), стр 7.



Следствия из аксиом

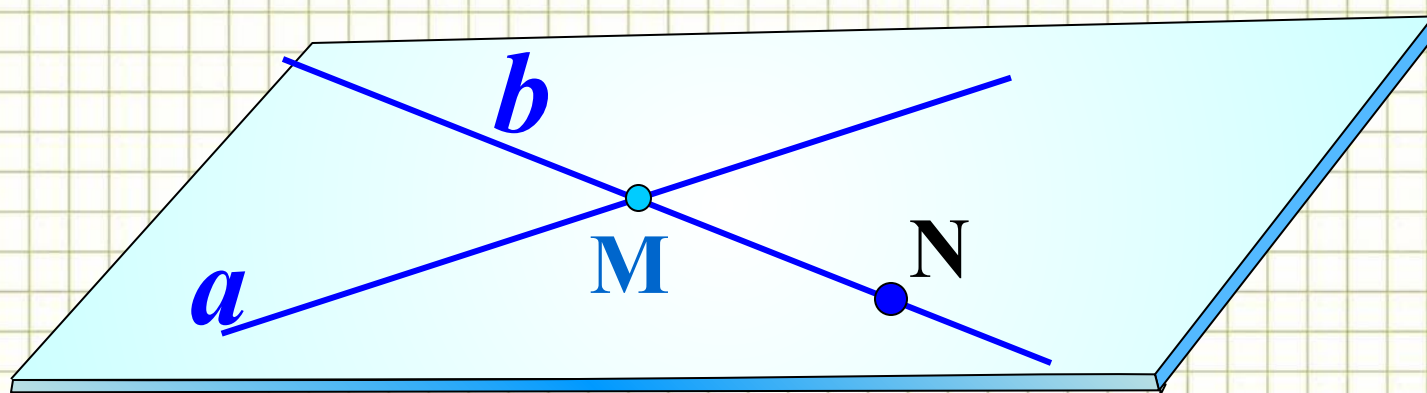
Теорема

Через прямую и не лежащую на ней точку проходит плоскость, и притом только одна.

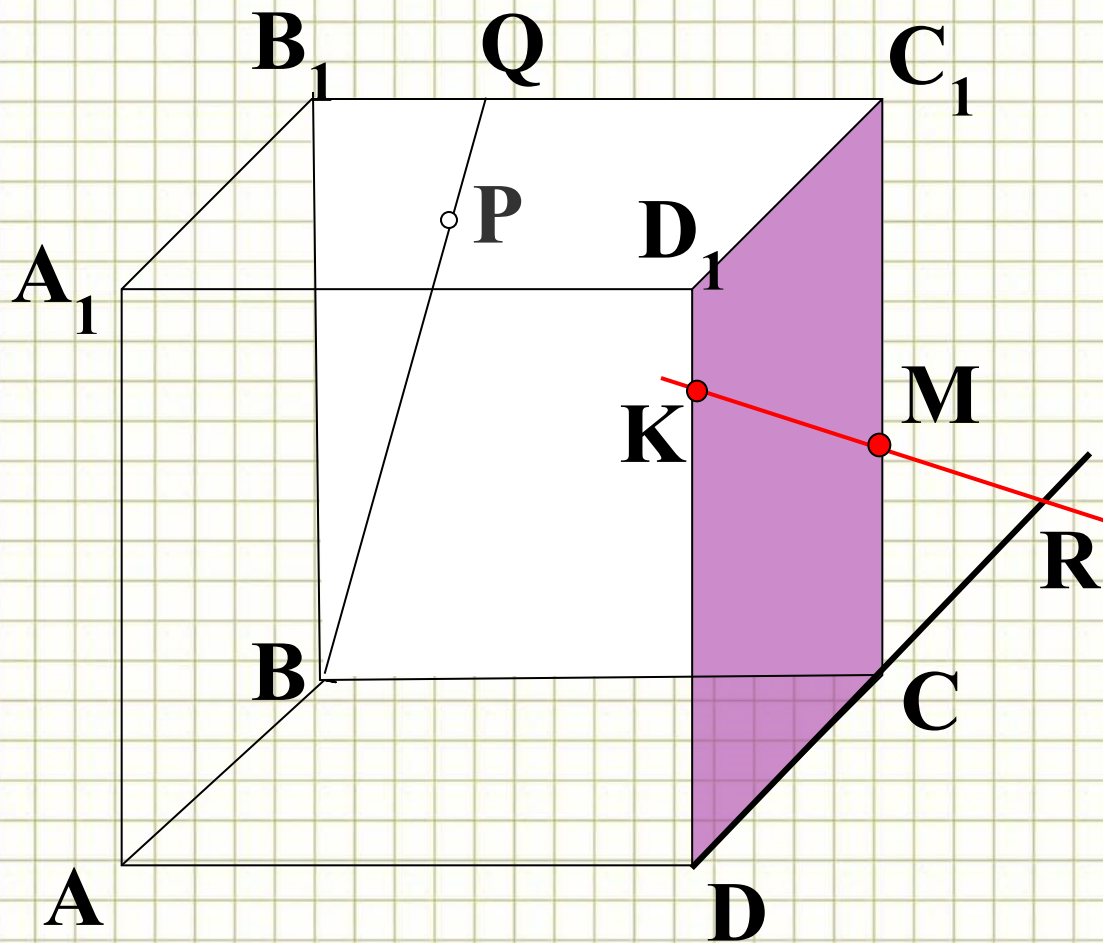


Теорема

Через две пересекающиеся прямые проходит плоскость, и притом только одна




Задача 2



Назовите точки,
лежащие в
плоскостях DCC_1 и
 BQC

Назовите плоскости,
в которых лежит
прямая AA_1



Интернет-ресурсы

1. <http://gym1.ucoz.ru/load/1-1-0-145>. Источник шаблона: *Ранько Елена Алексеевна учитель начальных классов МАОУ лицей №21 г. Иваново*
2. Циркуль: <http://www.daviddarling.info/images/compasses.jpg>
3. Карандаш:
<http://www.proshkolu.ru/content/media/pic/std/3000000/2240000/2239093-7acd9447b354cc7e.gif>
4. Угольник-транспортир:
http://p.alejka.pl/i2/p_new/25/38/duza-ekierka-geometryczna-z-uchwytem-rotring-14-cm_0_b.jpg
5. Фон «тетрадная клетка»:
<http://radikal.ua/data/upload/49112/4efc3/3bd0a3d6bb.jpg>
6. <http://nsportal.ru/ap/ap/drugoe/2012/04/20/prezentatsiya-po-teme-stereometriya>



Литература

1. Геометрия. Учебник для 10-11 классов общеобразовательной школы, Атанасян Л.С., Бутузов В.Ф. и др., издательство: "Просвещение" 2002г

