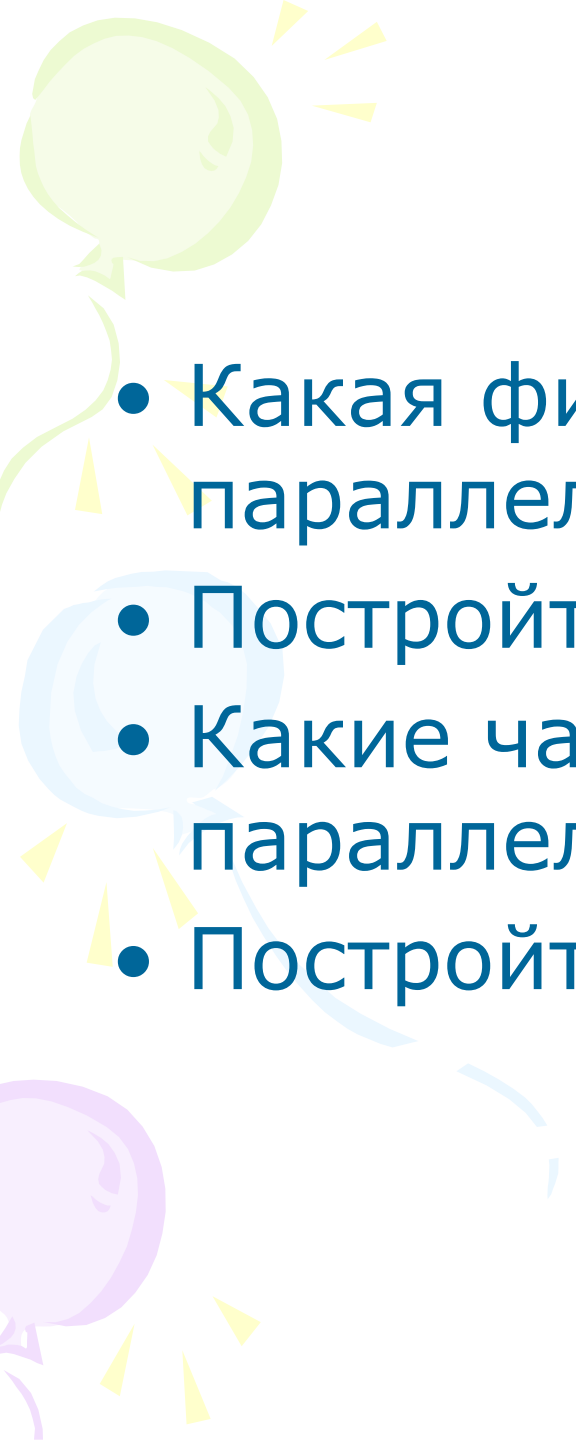






# Параллелограмм


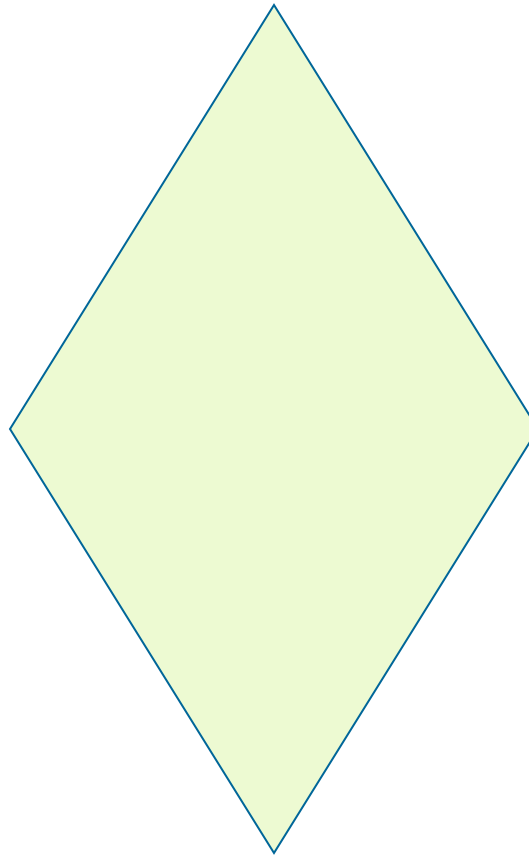
## Урок 4

- 
- A decorative background on the left side of the slide features three balloons: a light green one at the top, a light blue one in the middle, and a light purple one at the bottom. Each balloon is attached to a thin, wavy streamer. Small yellow triangular shapes are scattered around the balloons, resembling confetti or streamer details.
- Какая фигура называется параллелограммом?
  - Постройте его.
  - Какие частные случаи параллелограммов вы знаете?
  - Постройте их.

# Прямоугольник



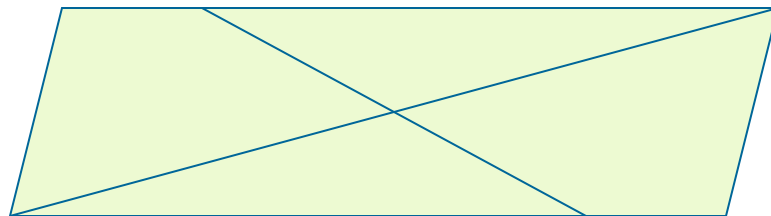
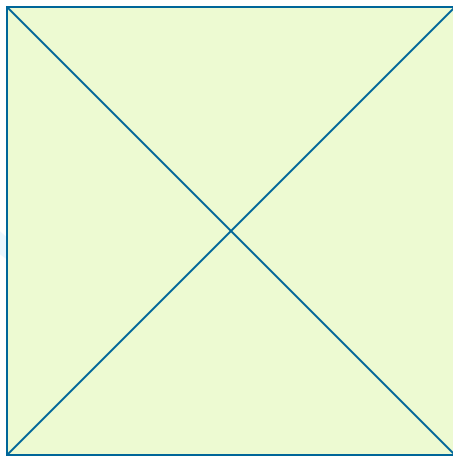
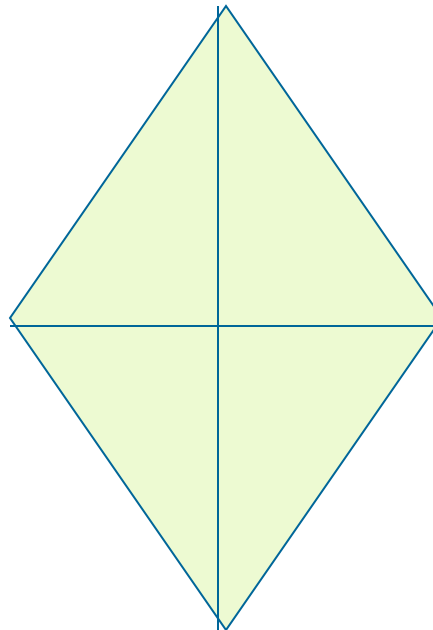
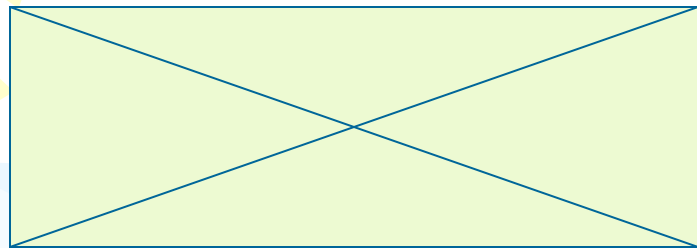
Ромб



# Квадрат



# Диагональ



Измерьте  
диагонали  
каждой  
фигуры.

A decorative graphic on the left side of the slide features three balloons: a light green one at the top, a light blue one in the middle, and a light purple one at the bottom. Each balloon is attached to a thin, wavy streamer. Small yellow triangular shapes are scattered around the balloons, resembling confetti or streamer details.

# Решение задач

- Задача стр. 99
- Вырежьте прямоугольник стр. 99
- Текст стр. 99 последний абзац (золотое сечение)
- Найти в Интернете изображение Парфенона.



# Домашнее задание

- П. 21 стр. 96-101
- Задача стр. 101