


Геометрическая прогрессия



Математические знания могут применяться умело с пользой лишь в том случае, если они усвоены творчески.

А.Н. Колмогоров

Дорогой друг!

Сегодня у тебя необычный урок математики. Сегодня ты еще раз убедишься в том, что математика не только интересна сама по себе, но она необычайно полезна. В ходе сегодняшнего урока тебя ожидает большая радость творчества и огромное поле приложения математических знаний и умений.

Желаю тебе успехов и творческих радостей на уроке!

Тема урока: «Геометрическая прогрессия»

Ты уже знаешь, какая последовательность называется арифметической прогрессией. Напомню тебе ее определение: Арифметической прогрессией называется последовательность, каждый член которой, начиная со второго, равен предыдущему члену, сложенному с одним и тем же числом.

$a_{n+1} = a_n + d$ - формула, задающая арифметическую прогрессию.

Сегодня ты познакомишься еще с одним видом последовательности, которая называется геометрической прогрессией. Но в начале прочитай легенду о шахматной доске. Чтобы понять ее, вовсе не нужно уметь играть в шахматы: достаточно знать, что игра происходит на доске, разграфленной на 64 клетки (попеременно черные и белые)

Шахматная игра была придумана в Индии, и когда индусский царь Шерам познакомился с нею, он был восхищен ее остроумием и разнообразием возможных в ней положений. Узнав, что она изобретена одним из его подданных, царь приказал его позвать, чтобы лично наградить за удачную выдумку. Изобретатель, его звали Сета, явился к трону повелителя. Это был скромно одетый ученый, получавший средства к жизни от своих учеников.





-Я желаю достойно вознаградить тебя, Сета, за прекрасную игру, которую ты придумал, -сказал царь.

Мудрец поклонился.

-Я достаточно богат, чтобы исполнить самое смелое твое пожелание, - продолжал царь. - Назови награду, которая тебя удовлетворит, и ты получишь ее.

Сета молчал.

-Не робей, - ободрил его царь. - Выскажи свое желание. Я не пожалею ничего, чтобы исполнить его.

-Велика доброта твоя, повелитель. Но дай срок обдумать ответ. Завтра я сообщу тебе мою просьбу.

Когда на другой день Сета снова явился к ступеням трона, он удивил царя беспримерной скромностью своей просьбы.

- Повелитель, - сказал Сета, - прикажи выдать мне за первую клетку шахматной доски одно пшеничное зерно.

- Простое пшеничное зерно? - изумился царь.

- Да, повелитель. За вторую клетку прикажи выдать 2 зерна, за третью - 4, за четвертую - 8, за пятую - 16, за шестую - 32...



-Довольно, - с раздражением прервал его царь. - Ты получишь свои зерна за все 64 клетки доски, согласно твоему желанию: за каждую вдвое больше против предыдущей. Но знай, что просьба твоя недостойна моей щедрости. Прося такую ничтожную награду, ты непочтительно пренебрегаешь моей милостью. Ступай. Слуги мои вынесут тебе твой мешок с пшеницей.

Сета улыбнулся хитро, покинул дворец и стал дожидаться у ворот дворца.



Почему так хитро улыбнулся Сета?

Прав ли был индусский царь, считая просьбу Сеты ничтожной, полагая, что все зерна пшеницы уместятся в один мешок?

Об этом ты узнаешь чуточку позже.

А сейчас поподробнее рассмотрим последовательность чисел, соответствующих количеству зерен пшеницы, если, как попросил Сета, за каждую следующую клетку нужно дать вдвое больше, чем было в предыдущей.

Получается последовательность: $1, 2, 4, 8, 16, 32, 64, \dots$

(запиши ее в тетрадь)

Нетрудно заметить, что члены этой последовательности, начиная со второго, получались путем умножения предыдущего члена на одно и то же число 2.

Запиши еще одну последовательность: $2, 6, 18, 54, 162, \dots$

Члены этой последовательности, начиная со второго, получаются путем умножения предыдущего на 3.

Приведенные примеры последовательностей являются

геометрическими прогрессиями.

А теперь попробуй сформулировать и записать определение геометрической прогрессии. Замечание: члены прогрессии должны быть отличны от нуля!

Проверь себя!

Определение: Геометрической прогрессией называется последовательность отличных от нуля чисел, каждый член которой, начиная со второго, равен предыдущему члену, умноженному на одно и то же число.

Обозначим, например, через (b_n) - геометрическую прогрессию, тогда по определению $b_{n+1} = b_n \cdot q$, где $b_n \neq 0$, n - натуральное число, q - некоторое число.

Из определения геометрической прогрессии следует, что отношение любого ее члена, начиная со второго, к предыдущему члену равно q , т.е.

$$b_{n+1} / b_n = q$$

Число q называют знаменателем геометрической прогрессии. Очевидно, что $q \neq 0$.

Например, чтобы найти знаменатель геометрической прогрессии, представленной в легенде: 1, 2, 4, 8, 16, ..., нужно: 2 разделить на 1, или 4 разделить на 2 и т.д., т.е. $q=2$

Выполни самостоятельно:

Найти знаменатель геометрической прогрессии:

а) 3; 6; 12; 24; ...

б) 3; 3; 3; 3;

в) 1; 0,1; 0,01; 0,001; ...

$q = ?$

Проверь себя!

а) $q = 2$

б) $q = 1$

в) $q = 0,1$

Ошибок нет? Молодец!

Если есть неправильные ответы, обратись к учителю.

По аналогии с арифметической прогрессией, выводится формула n -го члена геометрической прогрессии.

Пусть b_1 - первый член геометрической прогрессии, q - знаменатель, тогда:

$$b_2 = b_1 \cdot q$$

$$b_3 = b_2 \cdot q = (b_1 \cdot q) \cdot q = b_1 \cdot q^2$$

$$b_4 = b_3 \cdot q = (b_1 \cdot q^2) \cdot q = b_1 \cdot q^3$$

$$b_5 = \dots\dots\dots = b_1 \cdot q^4$$

Продолжи эту цепочку рассуждений в тетради и вырази b_n через b_1 и q .

Проверь себя!

$b_n = b_1 \cdot q^{n-1}$ - формула n -го члена геометрической прогрессии.

Эта формула используется для решения многих задач. Рассмотрим примеры решения некоторых задач.

1. В геометрической прогрессии (b_n) известны $b_1 = -2$ и $q = 3$, найти: b_3, b_4, b_k .

Решение:

$$b_3 = b_1 \cdot q^2 = -2 \cdot 3^2 = -18$$

$$b_4 = b_1 \cdot q^3 = -2 \cdot 3^3 = -54$$

$$b_k = b_1 \cdot q^{k-1} = -2 \cdot 3^{k-1}$$

2. Найти пятый член геометрической прогрессии (b_n) : $-20; 40; \dots$. Найдем знаменатель, для этого нужно 40 разделить на -20 , получится $q = -2$.

Решение:

$$b_5 = b_1 \cdot q^4 = -20 \cdot (-2)^4 = -20 \cdot 16 = -320$$

Выполни самостоятельно:

В геометрической прогрессии (x_n) найти:

а) x_5 , если $x_1 = 16$; $q = \frac{1}{2}$

б) x_3 , если $x_1 = \frac{3}{4}$; $q = \frac{2}{3}$.

в) x_{10} , если $x_1 = 48$; $q = -1$.



Проверь себя!

а) $x_5 = 1$

б) $x_3 = 1/3$

в) $x_{10} = -48$

Если ты испытывал затруднения, обратись к учителю.

Итак, просьба мудрого Сеты помогла тебе понять определение геометрической прогрессии, и теперь настало время узнать что-же было дальше....

За обедом царь вспомнил об изобретателе шахмат и послал узнать, унес ли Сета свою жалкую награду.

- Повелитель, - был ответ, - приказание твое исполняется. Придворные математики исчисляют число следуемых зерен.

Царь нахмурился. Он не привык, чтобы повеления его исполнялись так медлительно.

Вечером, отходя ко сну, царь еще раз осведомился, давно ли Сета со своим мешком пшеницы покинул ограду дворца.


- Повелитель, - ответили ему, - математики твои трудятся без устали и надеются еще до рассвета закончить подсчет.

Утром царю доложили, что старшина придворных математиков просит выслушать важное донесение.

Царь приказал ввести его.

-Прежде чем скажешь о твоём деле, - объявил Шерам, - я желаю услышать, выдана ли, наконец, Сете та ничтожная награда, которую он себе назначил.


-Ради этого я и осмелился явиться перед тобой в столь ранний час, - ответил старик. - Мы добросовестно исчислили все количество зерен, которое желает получить Сета. Число это так велико.....



-Как бы велико оно ни было, - надменно перебил царь, - житницы мои не оскудеют. Награда обещана и должна быть выдана..

- Не в твоей власти, повелитель, исполнять подобные желания. Во всех амбарах твоих нет такого числа зерен, которое потребовал Сета. Нет его и в житницах целого царства. Не найдется такого числа зерен и на всем пространстве Земли. И если желаешь непременно выдать обещанную награду, то прикажи превратить земные царства в пахотные поля, прикажи осушить моря и океаны, прикажи растопить льды и снега, покрывающие далекие северные пустыни.

Пусть все пространство их будет сплошь засеяно пшеницей. И все то, что родится на этих полях, прикажи отдать Сете. Тогда он получит свою награду...



С изумлением внимал царь словам старца.

- Назови мне это чудовищное число, сказал он
в раздумьи.

18 446 744 073 709 551 615



-Восемнадцать квинтильонов
четыреста сорок шесть квадрильонов
семьсот сорок четыре триллиона
семьдесят три биллиона семьсот
девять миллионов пятьсот пятьдесят
одна тысяча шестьсот пятнадцать, о
повелитель!

Такова легенда. Действительно ли было то, что здесь рассказано, неизвестно, - но что награда, о которой говорит предание, должна была выразиться именно таким числом в этом ты сам можешь убедиться.

Фактически, число зерен, о которых идет речь, является суммой 64 членов геометрической прогрессии, первый член которой равен 1, а знаменатель равен 2. Обозначим эту сумму через S :

$$S = 1 + 2 + 2^2 + 2^3 + 2^4 + \dots + 2^{62} + 2^{63}$$

Умножим обе части записанного равенства на знаменатель прогрессии 2, получим:

$$2S = 2 + 2^2 + 2^3 + 2^4 + \dots + 2^{64}$$

Вычтем почленно из второго равенства первое и проведем упрощения: $2S - S = (2 + 2^2 + 2^3 + 2^4 + \dots + 2^{64}) - (1 + 2 + 2^2 + 2^3 + 2^4 + \dots + 2^{63})$

$$S = 2^{64} - 1$$

$$S = 2^{64} - 1$$

Значит, подсчет зерен сводится к перемножению 64 двоек. Для облегчения

выкладок заменим $2^{64} = (2^{10})^6 \cdot 2^4 =$

$$= 1024 \cdot 1024 \cdot 1024 \cdot 1024 \cdot 1024 \cdot 1024 \cdot 16 =$$

$$= 1048576 \cdot 1048576 \cdot 1048576 \cdot 16 - 1$$

и получим искомое число зерен:

18 446 744 073 709 551 615

Масса такого числа зерен больше триллиона тонн.

Индусский царь не в состоянии был выдать подобной награды.

Но будь он силен в математике, он бы не попал впросак...

Выведем теперь формулу суммы n первых членов произвольной геометрической прогрессии.

Воспользуемся тем же приемом, с помощью которого была вычислена сумма зерен.

Пусть дана геометрическая прогрессия (b_n) .

Обозначим сумму n первых ее членов через S_n :

$$S_n = b_1 + b_2 + b_3 + \dots + b_{n-1} + b_n. \quad (1)$$

Умножим обе части этого равенства на q :

$$S_n \cdot q = b_1 \cdot q + b_2 \cdot q + b_3 \cdot q + \dots + b_n \cdot q$$

Учитывая, что $b_1 \cdot q = b_2$, $b_2 \cdot q = b_3$, \dots , $b_{n-1} \cdot q = b_n$,

получим: $S_n \cdot q = b_2 + b_3 + b_4 + \dots + b_n + b_n \cdot q$ (2)

Вычтем почленно из (2) равенство (1) и приведем

подобные члены: $S_n \cdot q - S_n = (b_2 + b_3 + b_4 + \dots + b_n + b_n \cdot q) - (b_1 + b_2 + b_3 + \dots + b_n) = b_n \cdot q - b_1 \Rightarrow S_n(q - 1) = b_n \cdot q - b_1$

$$S_n = (b_n \cdot q - b_1) / (q - 1)$$

Получили формулу суммы n первых членов геометрической прогрессии, в которой $q \neq 1$, если

$q = 1$, то все члены прогрессии равны первому члену и $S_n = n \cdot b_1$. Если в формулу вместо b_n подставить выражение $b_1 \cdot q^{n-1}$, получим :

$$S_n = b_1(q^n - 1)/(q - 1), q \neq 1.$$

Найдем, например, сумму первых восьми членов геометрической прогрессии (b_n), в которой $b_1 = 3$; $q = -2$.

$$\begin{aligned} S_8 &= b_1(q^8 - 1)/(q - 1) = 3 \cdot ((-2)^8 - 1)/(-2 - 1) = \\ &= 3 \cdot 255/(-3) = -255 \end{aligned}$$

Выполни самостоятельно:

Первый член геометрической прогрессии равен 2, а знаменатель равен 3. Найти сумму первых шести членов этой прогрессии.

Проверь себя!

$$S_6 = b_1(q^6 - 1)/(q - 1) = 2(3^6 - 1)/(3 - 1) = 2 \cdot 728 / 2 = 728$$

Молодец!

Итак, благодаря поучительной истории с шахматной доской, ты узнал и открыл для себя много нового и полезного. Перед тобой вопросы, на которые ты должен ответить в конце урока:

1) Какая числовая последовательность называется геометрической прогрессией?

2) Какое число называется знаменателем геометрической прогрессии?

3) По какой формуле можно найти n -й член геометрической прогрессии?

4) По какой формуле можно найти сумму n первых членов геометрической прогрессии, если известны:

а) первый член, n -й член и знаменатель;

б) первый член и знаменатель геометрической прогрессии?

Подумай и ответь!

Спасибо за урок!

