

ПОДРУЖИТЕСЬ С УГОЛЬКОМ

***Занятие
с учащимися
3-4 классов
кружка
«Юный художник»***



Цель занятия:

- Развивать навыки исследовательской деятельности учащихся, формировать первичные навыки проведения самостоятельных исследований.

Задачи:

- Формировать умение работать с информацией;
- Развивать творческое воображение, расширять кругозор учащихся;
- Способствовать воспитанию целеустремленности, самостоятельности, инициативности.

КАКИЕ ВОПРОСЫ ПОМОГУТ УЗНАТЬ НОВОЕ ОБ УГЛЕ?

- Что такое уголь?
- Из чего он состоит?
- Рисовали ли углем известные художники?
- Что можно рисовать углем?
- Как рисовать углем?





Нашлось
472 тыс. ответов

Поиск Почта Карты Маркет Новости Словари Блоги Видео Картинки ещё ▾

КАК ИЗГОТОВИТЬ УГОЛЬ ДЛЯ РИСОВАНИЯ
 в найденном в Москве [расширенный поиск](#)

- [VSEM.RU. Уголь для рисования. Статьи.](#)
Уголь для рисования можно изготавливать и самому, используя для обжига прутков высокую консервную банку, в которую ставят прутки вертикально и засыпают их сухим песком для уменьшения объема воздуха в банке и более равномерного обжига.
[vsem.ru](#) > [syre...materialy/ugol_torf_slantsy/articles...](#) [копия](#) [ещё](#)
- [РИСОВАНИЕ ПО СЕТКЕ - ИНСТРУМЕНТЫ ДЛЯ РИСОВАНИЯ - Дикая...](#)
Используют уголь преимущественно для рисунков большого формата или для рисования на бумаге с фактурной поверхностью. ... Вообще это один из самых доступных материалов и его можно изготовить самому. Как? Подскажу рецепт в бонусном приложении.
[dikarka.ru](#) > [draw_grid/01.shtml](#) [копия](#) [ещё](#)
- [Материалы для рисования — рисование, живопись и графика...](#)
Материалы для рисования такие, как уголь и карандаш и самые распространенные техники рисования ими. ... Вообще это один из самых доступных материалов и его можно изготовить самому. Как? Подскажу рецепт.
[art-tuts.com](#) > [drawing/materials-and-tools/...](#) [копия](#)
- [Уголь: линейный рисунок | Мир рисования](#)
Уголь – очень «милосердное» средство, поскольку его мягкая, пачкающая структура позволяет легко стереть ошибки. Для это достаточно просто смести следы угля с бумаги. Его часто рекомендует новичкам для рисования на стадии начального обучения.
[tehnika-risunka.ru](#) > [578/ugol-linejnyj-risunok/](#) [копия](#) [ещё](#)
- [уголь - толкование, значение, смысл](#)
УГОЛЬ - в искусстве, материал для рисования, изготовленный из подвергнутых обжигу тонких

[Яндекс Директ](#)
[Где продать уголь?](#)
Ответ очевиден: на AVITO.ru! Крупнейшая доска бесплатных объявлений Рунета!
[www.avito.ru](#)

[Уголь](#)
Прайс-листы на уголь (каменный, древесный). Цены.
[www.rs-chim.ru](#)

[Все объявления](#)

[Разместить объявление по запросу «КАК ИЗГОТОВИТЬ ...»](#)

«КАК ИЗГОТОВИТЬ ...» в картинках



[Все картинки](#)

ЧТО ТАКОЕ УГОЛЬ?

«Иллюстрированный
словарик школьника»

- **УГОЛЬ** –мягкий материал для рисования, изготовленный из подвергнутых обжигу тонких древесных веток или обструганных палочек



КАК ПОЛУЧАЮТ УГОЛЬ?



ИЗ ЧЕГО СОСТОИТ УГОЛЬ?

Смесь

- ***тонкомолотого древесного (березового) угля,***
- ***часов-ярской глины,***
- ***сажи газовой,***
- ***ультрамарина***

Обжиг производят при температуре 500-800° в течение 2-4 часов, что дает возможность получать уголь различной твердости.

КТО ИЗ ИЗВЕСТНЫХ ХУДОЖНИКОВ РИСОВАЛ УГЛЕМ?

И. РЕПИН



КТО ИЗ ИЗВЕСТНЫХ ХУДОЖНИКОВ РИСОВАЛ УГЛЕМ?

В. СЕРОВ




Портрет
артиста
Шаляпина





КТО ИЗ ИЗВЕСТНЫХ ХУДОЖНИКОВ РИСОВАЛ УГЛЕМ?

И.ШИШКИН



КТО ИЗ ИЗВЕСТНЫХ ХУДОЖНИКОВ РИСОВАЛ УГЛЕМ?

М. ВРУБЕЛЬ



НА ЧЕМ МОЖНО РИСОВАТЬ УГЛЕМ?

- БУМАГА
- КАРТОН
- ХОЛСТ





- **НАБРОСОК** – быстрый рисунок, в котором художник схватывает то, что ему потом будет необходимо для работы над задуманным произведением: жесты и позы людей, их одежда, интерьеры, улицы города, пейзажи и т.д. (*«Какого цвета радуга» Е. Каменева*)
- **ЗАРИСОВКА** – быстро выполненный рисунок с натуры (*«Иллюстрированный словарь школьника» П.П. Жемчугова*)


НАБРОСКИ И ЗАРИСОВКИ УГЛЕМ



НАБРОСКИ И ЗАРИСОВКИ УГЛЕМ



НАБРОСКИ И ЗАРИСОВКИ УГЛЕМ



НАБРОСКИ И ЗАРИСОВКИ УГЛЕМ



НАБРОСКИ И ЗАРИСОВКИ УГЛЕМ



НАБРОСКИ И ЗАРИСОВКИ УГЛЕМ




ВСТАВЬТЕ ПРОПУЩЕННЫЕ СЛОВА В ТЕКСТ

Уголь используется художниками с глубокой древности. Он обладает большими выразительными возможностями. Им можно выполнять,, Углем можно проводить как линии, так и Можно заштриховывать большие поверхности боковой стороной. Уголь дает глубокий бархатистый цвет. Им можно рисовать на,, Он хорошо сочетается с другими материалами: сангиной, пастелью, цветными карандашами, мелом.

КАКИЕ НАВЫКИ ИССЛЕДОВАТЕЛЬСКОЙ ДЕЯТЕЛЬНОСТИ ПРИОБРЕЛИ УЧАЩИЕСЯ НА УРОКЕ?

- Умение находить информацию в различных источниках: справочниках, в интернете,
- Умение сравнивать и анализировать работы, выполненные в разных техниках;
- Умение задавать вопросы;
- Умение выдвигать гипотезы;
- Практические навыки при работе с новым материалом

РАБОТЫ УЧАЩИХСЯ



МЫ УЗНАЛИ



- Что такое уголь;
- Из чего он состоит;
- Какие известные художники рисовали углем;
- Что можно нарисовать углем;
- Как рисовать углем

ПРИТЧА О МУДРЕЦАХ

- "В одном селении жили два мудреца, между которыми было соперничество: кто главнее в этом селении? И на одном из собраний один из мудрецов решил показать, что он главнее и мудрее. Взяв в ладони бабочку, он сказал другому мудрецу: "Если ты мудрейший, то ответь: вспорхнет ли бабочка из моих ладоней?" А сам подумал: "Если скажет "да", то я сомкну ладони. Если скажет "нет" - то я их распахну, и бабочка взлетит. И это даст возможность показать, что другой мудрец не прав и я главнее. На что другой мудрец ответил, вопреки его ожиданиям: "Все в твоих руках".

- В наших руках то, как мы сможем развить все задатки, данные нашим ученикам, и они достигнут соответственных высот или они останутся нераскрытыми.