

Миграция рабочей силы Египта

**Выполнила
студентка группы
Э-1401, Рязанова И.
М.**

Египет-главный экспортер рабочей силы среди стран Ближнего Востока

- Это нефтедобывающие страны Ближнего Востока - Объединенные Арабские Эмираты, Катар, Кувейт (13,5%), Ливия(21,2%), Саудовская Аравия(40%). 66% - люди от 25 до 44 лет, 98% - мужчины.
- Целая отрасль нефтедобычи этих стран находится в зависимости от импорта рабочей силы из Египта. Рабочая сила из Египта составляет **87,6%** от всех мигрантов на Ближнем Востоке
- А также некоторые страны ЕС (Италия, Великобритания, Германия, Греция, Нидерланды), США, Канада и Австралия.
- Существует высокая концентрация египетских мигрантов в ЕС, которая поглощает около 5% от общего числа египтян, проживающих за рубежом (в Италии-40%, Великобритании-23%, за ней следуют Германия-10% и Нидерланды-10%)

Египтянам все сложнее устроиться на работу вне страны

- Число египтян на заработках за рубежом превышает **3 млн. чел.** (**3/4 из них** - в арабских странах).
- Сейчас основные «работодатели» - страны Ближнего Востока, стремятся укомплектовывать штаты преимущественно собственными национальными кадрами; взяли курс на замену египтян (и других неместных арабов) более дешевой рабочей силой (из ЮВА).
- Например, в Королевстве Саудовская Аравия количество египетских рабочих и служащих уменьшилось за последний период на **300 тыс. чел.** Египетским гражданам становится все труднее "обосноваться" и в Европе (их число в этом регионе составляет **350-400 тыс.**).

Миграция квалифицированной и неквалифицированной рабочей

СИЛЫ

Доля ученых и специалистов среди эмигрантов:

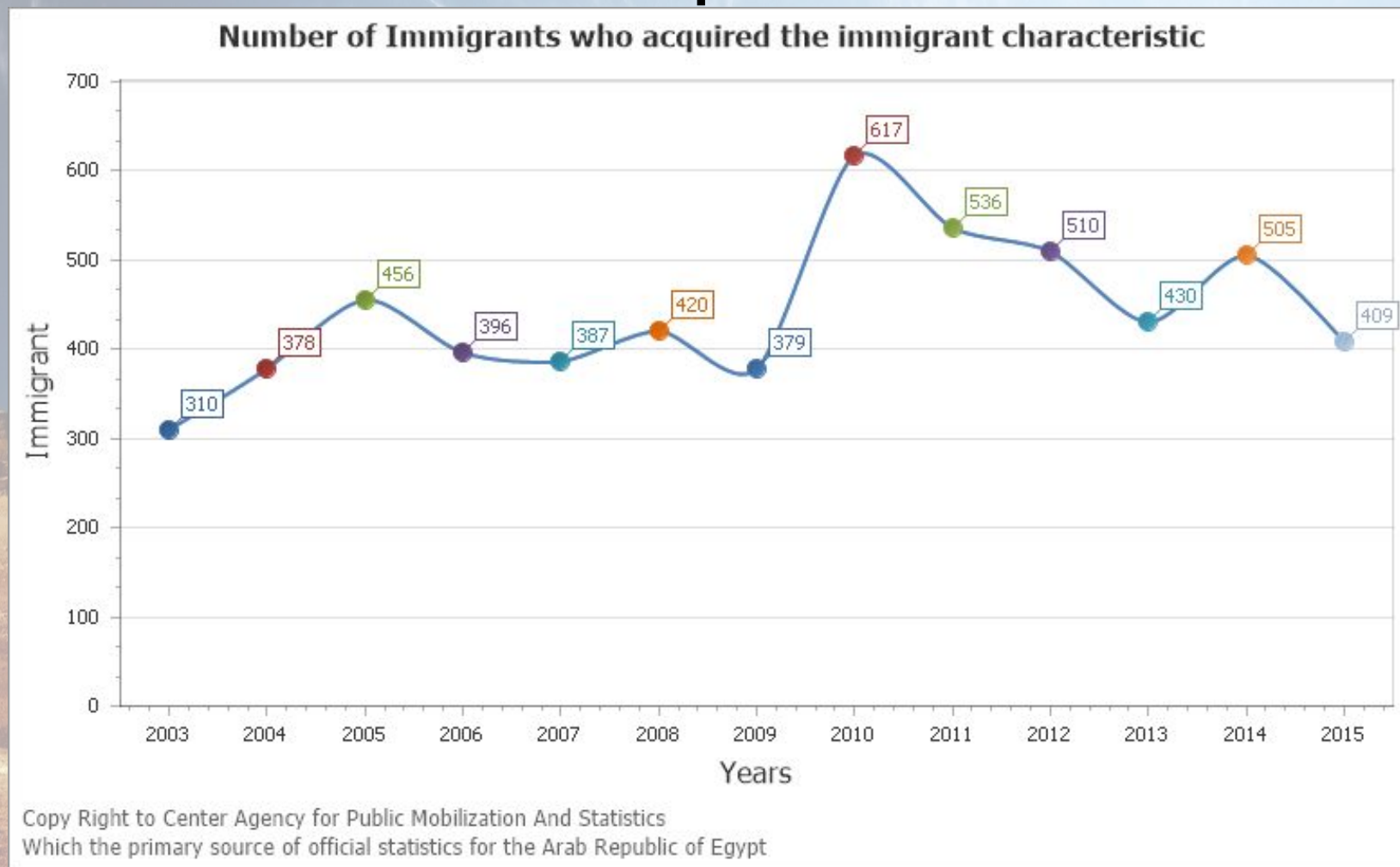
- от 70% в Йемене
- до 40% в Саудовской Аравии.

Доля неквалифицированных рабочих:

- в Ливане (более 75%).
- В Ираке и Иордании 70%,
- в ОАЭ – 50%,
- в других арабских странах – от 37% в Катаре до 8% в Йемене.

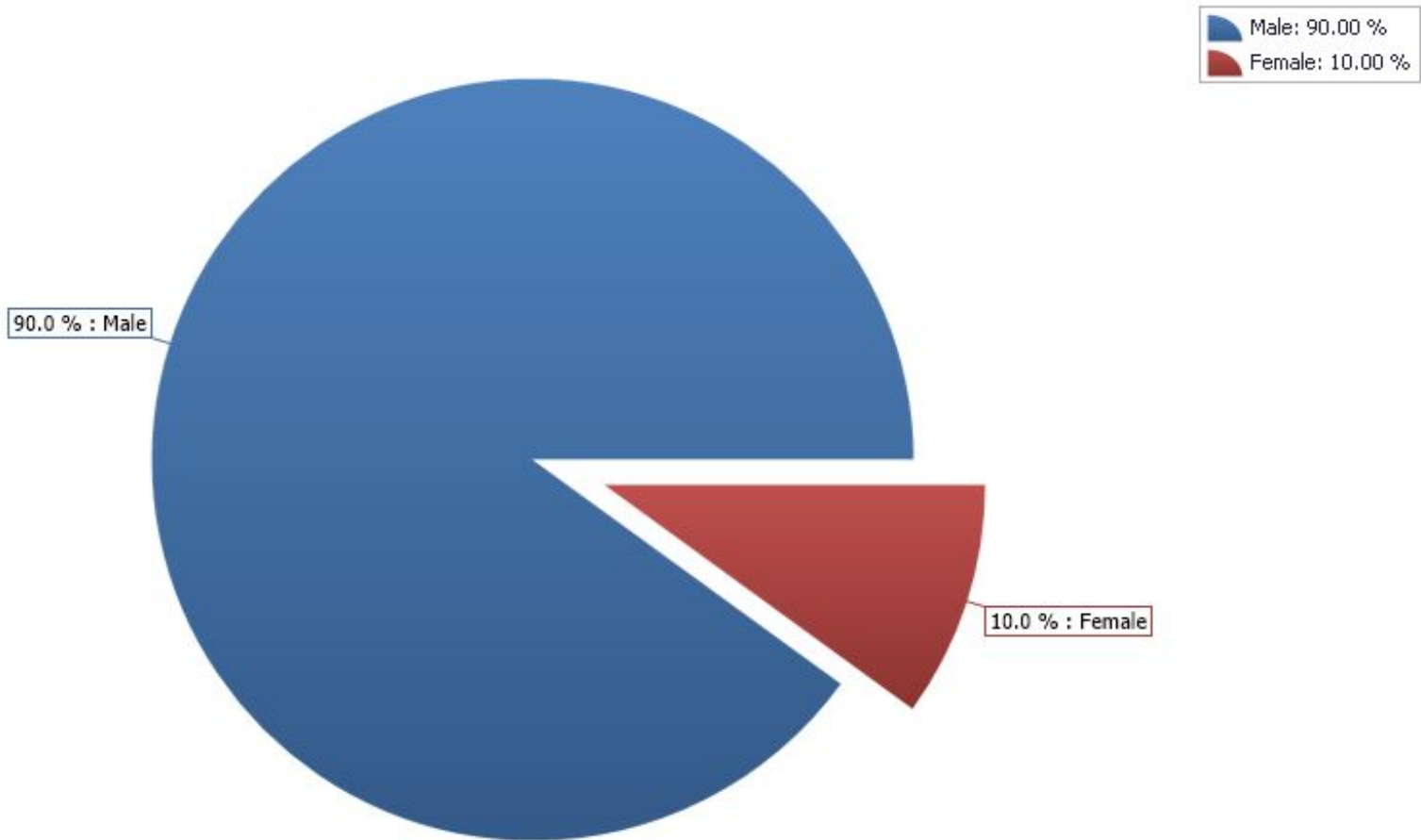
*Образовательный уровень эмигрантов гораздо выше, чем тех, кто проживает в Египте (более 53% египетских эмигрантов окончили среднюю школу или получили высшее образование, в то время как среди жителей страны эта цифра составляет 30%). Причина: высокий уровень образования повышает возможности трудоустройства за границей. Для Египта «утечка мозгов» – актуальная проблема (2,5% граждан с высшим образованием мигрируют в США, еще 5% в страны ОЭСР).

Число иммигрантов, которые приобрели характеристику иммигрантов



По половому признаку

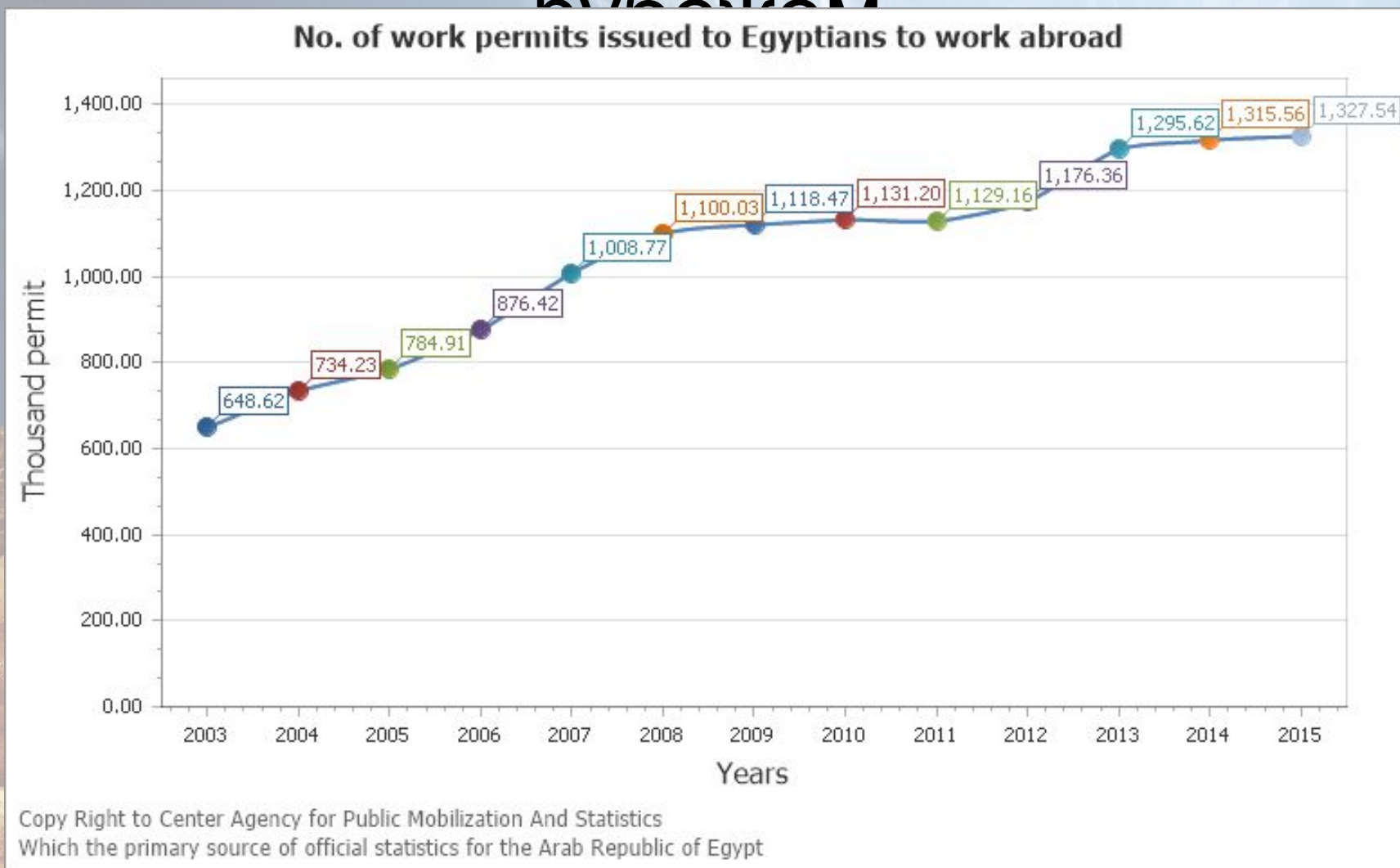
Number of Immigrants who acquired the immigrant characteristic
Gender Distribution Year 2015



Copy Right to CAPMAS

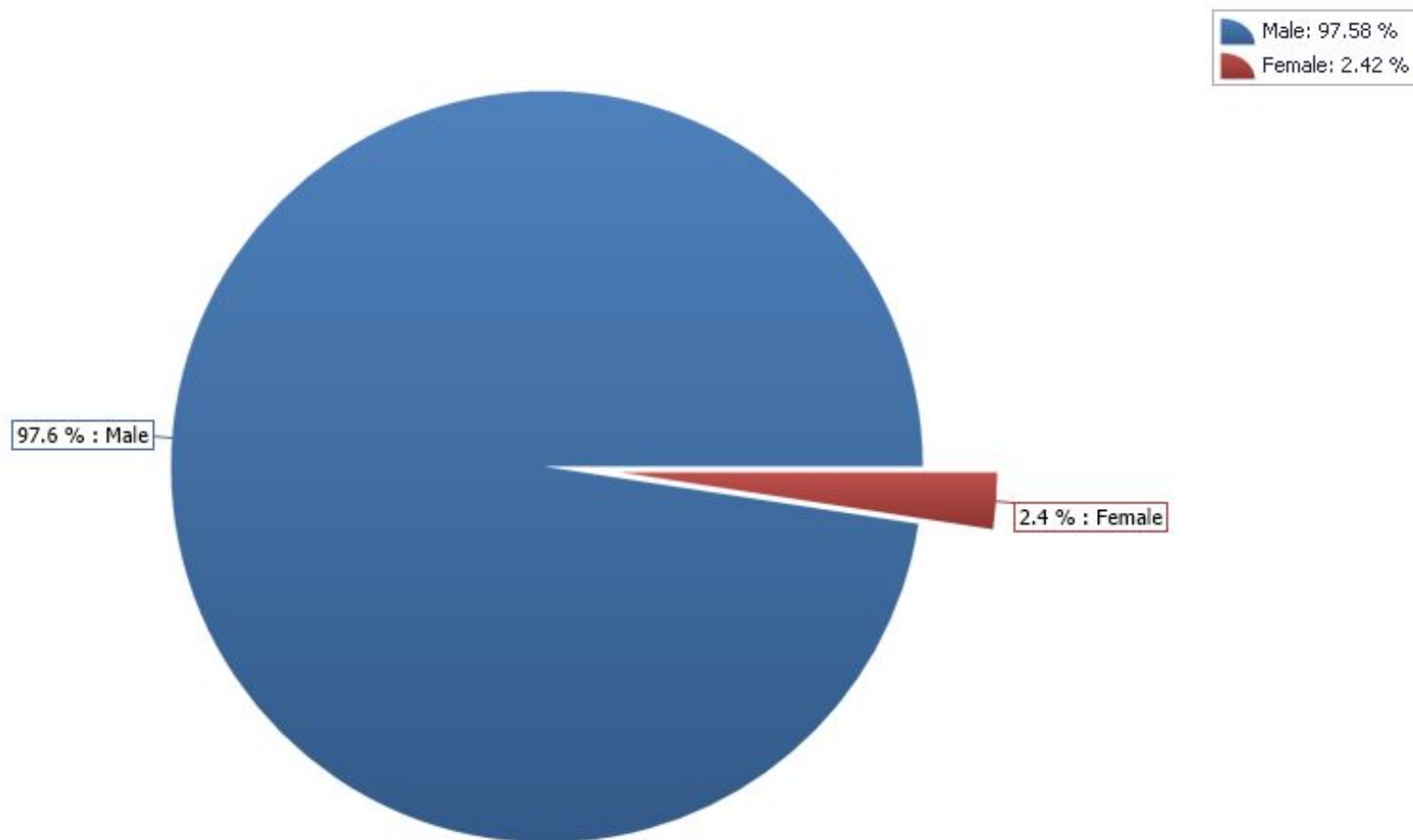
Which the primary source of official statistics for the Arab Republic of Egypt

Количество разрешений, выданных египтянам на работу за рубежом



По половому признаку























No. of work permits issued to Egyptians to work abroad
Gender Distribution Year 2015



Copy Right to CAPMAS

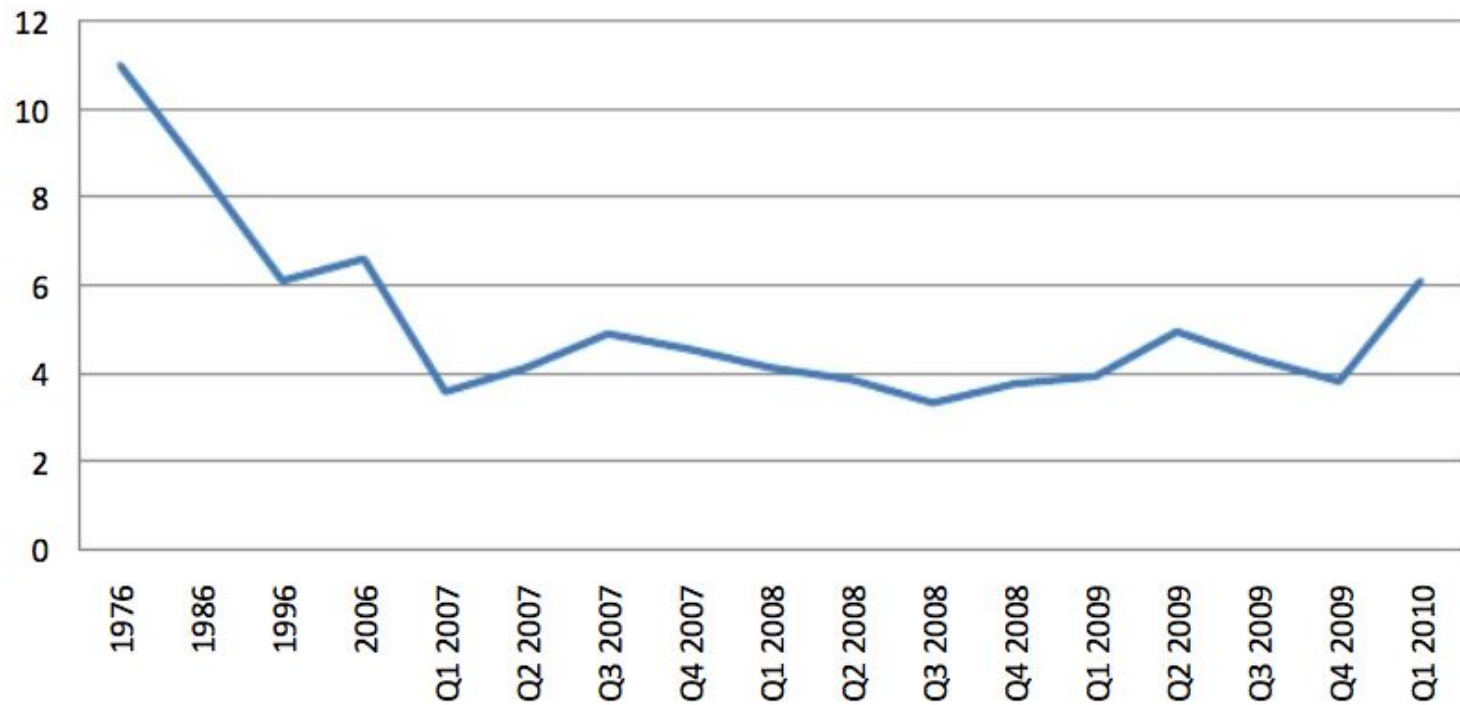
Which the primary source of official statistics for the Arab Republic of Egypt

Количество мигрантов в Египте на 1000 населения

№	Страна	Мигрантов на 1000 чел. населения ^[1]	Год
1	 Австралия	5.65	2015 год
2	 Австрия	5.56	2015 год
3	 Азербайджан	0.00	2015 год
4	 Албания	-3.30	2015 год
5	 Алжир	-0.92	2015 год
6	 Ангилья	12.18	2015 год
7	 Ангола	0.46	2015 год
8	 Андорра	0.00	2015 год
9	 Антигуа и Барбуда	2.21	2015 год
10	 Аргентина	0.00	2015 год
56	 Дания	2.20	2015 год
57	 Демократическая Республика Конго	-0.27	2015 год
58	 Джерси	3.76	2015 год
59	 Джибути	6.06	2015 год
60	 Доминика	-5.38	2015 год
61	 Доминиканская Республика	-1.91	2015 год
62	 Египет	-0.19	2015 год
63	 Замбия	-0.68	2015 год
64	 Западный берег реки Иордан	0.00	2015 год
65	 Зимбабве	0.00	2015 год
66	 Израиль	2.24	2015 год
67	 Индия	-0.04	2015 год

Коэффициент внутренней миграции рабочей силы

Internal Migration Rate - Egypt



Source: CAPMAS and authors' calculations using Labor Force Survey

Последствия миграции рабочей силы для Египта

Положительные:

- выехавшие из страны эмигранты посылают денежные переводы оставшимся в стране родственникам. Эти переводы часто бывают настолько велики, что позволяют перекрыть отрицательное сальдо торгового баланса
Например: в Египте эксплуатация Суэцкого канала приносит 1 млрд. \$ в год, туризм - 600 млн. \$ в год, а денежные переводы мигрантов своим родственникам - **3 млрд. \$** в год.
- снижение нагрузки на государственный бюджет (не надо платить пособия, социальные выплаты);
- эмиграция облегчает положение на национальном рынке труда;
- из-за границы возвращаются обученные и более квалифицированные рабочие;

Отрицательные:

- снижение налоговых поступлений;
- Египет теряет затраты, которые понес на образование и квалификацию работников;
- истощение интеллектуального потенциала Египта;
- постоянная ориентация Египта на экспорт рабочей силы порождает у молодого поколения недоверие в перспективы национальной экономики.

Выводы

- Таким образом, не смотря на минимальное количество информации по миграции рабочей силы, можно сделать некоторые общие выводы: основным является движение рабочей силы из Египта в страны Ближнего Востока, а также в ЕС, США и Канаду. Преобладающее количество - это мужчины.
- Также существует тенденция к замене странами-реципиентами египетской рабочей силы на более дешевую рабочую силу из Юго-Восточной Азии.
- Актуальной проблемой для Египта является «утечка мозгов». Наиболее квалифицированные специалисты мигрируют в Саудовскую Аравию и Йемен.
- Об иммиграции информация отсутствует, так как, скорее всего, ее показатели практически не имеют существенного значения для Египта, который является страной-донором рабочей силы.
- Для страны миграция рабочей силы несет в себе как положительные (большое количество денежных переводов) так и отрицательные стороны (снижение налоговых поступлений, недоверие к национальной экономике)

Спасибо за внимание!

