

# Россия в начале XXI века. Некоторые тенденции развития.



# Экономика России.

- **первый незначительный экономический рост в России - 1997г.;**
- **Правительство России не смогло в полной мере обеспечить выплату по долгам – 1998г. (ДЕФОЛТ);**
- **экономика начала восстанавливаться – 1999г. Главным стимулом экономического роста стал очень низкий курс рубля по отношению к ведущим мировым валютам.**

# Экономика России.

- в 2009 году Россия была самым большим в мире экспортером природного газа, вторым по величине экспортером нефти, и третьим крупнейшим экспортером стали и первичного алюминия;
- другие менее конкурентоспособные отрасли тяжелой промышленности остаются в зависимости от российского внутреннего рынка.

**приняло экономическую  
программу для уменьшения  
зависимости от сырьевых  
отраслей и создания  
высокотехнологичного  
сектора, однако  
результатами реализации  
данной программы  
похвастаться до сих пор  
нельзя.**

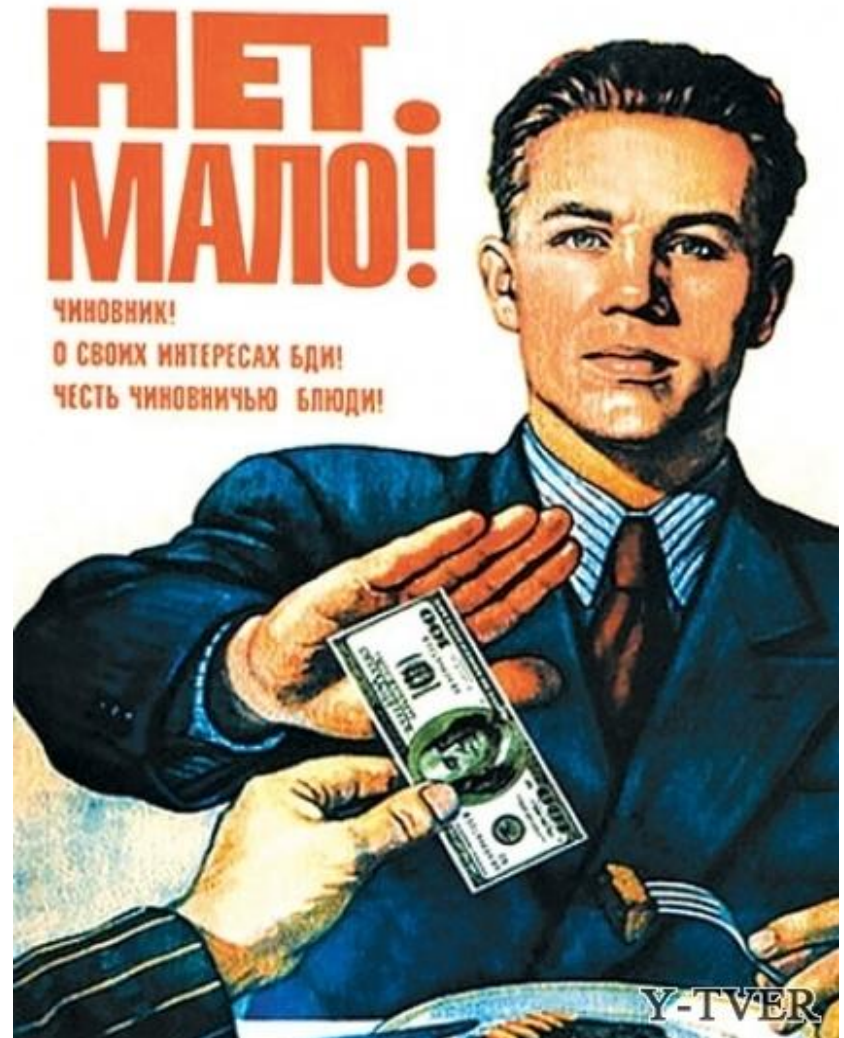
**2008-2009 гг. - мировой экономический кризис.**

**Центральный банк России потратил одну треть золото-валютных резервов (всего около \$600 миллиардов), чтобы замедлить девальвацию рубля.**

**Правительство также потратило около \$200 миллиардов для реализации плана спасения экономики, чтобы поддержать отечественные компании, неспособные вернуть крупные внешние долги.**

# Долгосрочные проблемы России включают:

- сокращение рабочей силы;
- высокий уровень коррупции;
- трудности в получении доступа к капиталу для малого бизнеса и неэнергетических компаний;
- бедную инфраструктуру, нуждающуюся в больших инвестициях.



**В экономике России в последние десятилетие отмечался рост ВВП, за исключением 2009 года**


**в 2000 - 10%,  
в 2001 — 5,1%,  
в 2002 — 4,7%,  
в 2003 — 7,3%,  
в 2004 — 7,2%,  
в 2005 — 6,4%,  
в 2006 — 8,2%,  
в 2007 — 8,5%,  
в 2008 — 5,2%,  
в 2010 — 4,0%,  
в 2011 - 4,2%**

**промышленного и сельскохозяйственного производства, строительства, реальных доходов населения.**

**По итогам 2009 года ВВП России упал на 7,9%, что являлось одним из худших показателей динамики ВВП в мире**

Происходило снижение численности населения, живущего ниже уровня бедности (с 29% в 2000 году до 13% в 2007 году).

С 1999 по 2007 год индекс производства обрабатывающих отраслей промышленности вырос на 77%, в том числе машин и оборудования — на 100%, текстильного и швейного — на 46%, производство продуктов — на





# В результате так называемых рыночных реформ в России образовалась двухслойная экономика

- *Первый образ* - это богатая Россия, успешно продвигающаяся по пути выстраивания капиталистического общества благоденствия.
- на долю первой России приходится примерно 15% ее населения
- они аккумулируют в своих руках 85% всех сбережений, хранящихся в банках, 57% денежных доходов, 92% доходов от собственности и 96% средств, расходуемых на покупку иностранной валюты.

- *Второй образ* - бедная Россия со множеством жгучих социальных и экономических проблем.
- На долю второй - 85% населения.
- Вторая Россия получает лишь 8% доходов от собственности и располагает 15% сбережений.



"ОМГ!  
они мне подмигивают!"


demotivatorsblog.ru



**Исполнительная власть поддерживает экономическую модель развития Фридмана, базирующейся на сдерживании инфляционного роста, в то время как ведущие экономисты на первое место ставят повышение заработной платы и производительности труда.**

В Концепции долгосрочного социально-экономического развития страны до 2020 года говорится о переходе российской экономики от экспортно-сырьевого к *инновационному типу развития.*

## Сколково: перспектива или



генеральным директором государственной корпорации «Российская корпорация нанотехнологий» (РОСНАНО) был назначен отец русской ваучеризации А. Чубайс. Знаковое событие

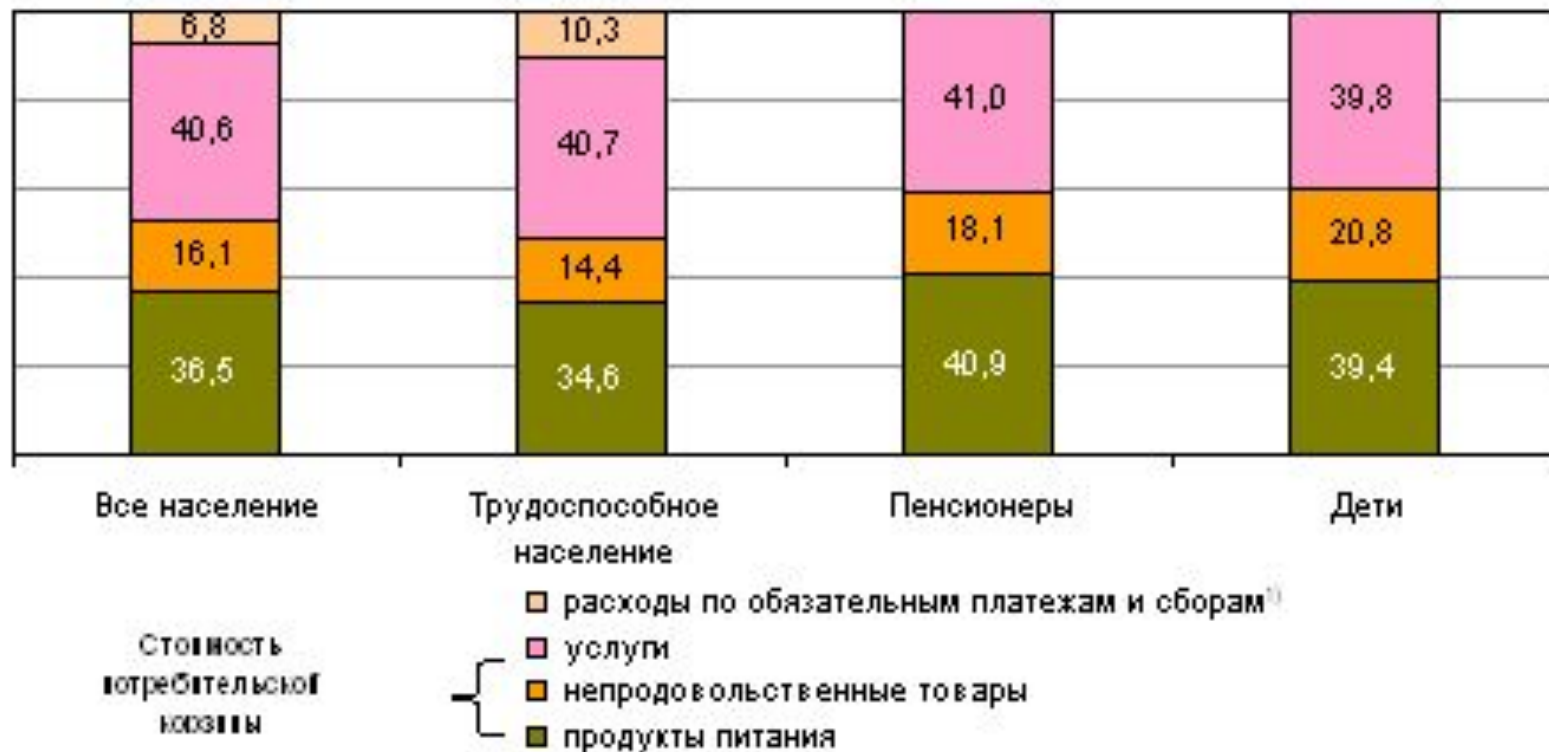


**Правительство и Госдума планируют львиную долю дополнительных доходов бюджета за прошлый год отправить за рубеж на кредитование избыточных государственных расходов стран НАТО. Еще триллион рублей будет заморожен в стремительно обесценивающихся иностранных бумагах.**

**Всего искусственное сужение инвестиционного потенциала российской экономики вследствие ошибочной денежной политики достигнет 10 трлн.руб.**

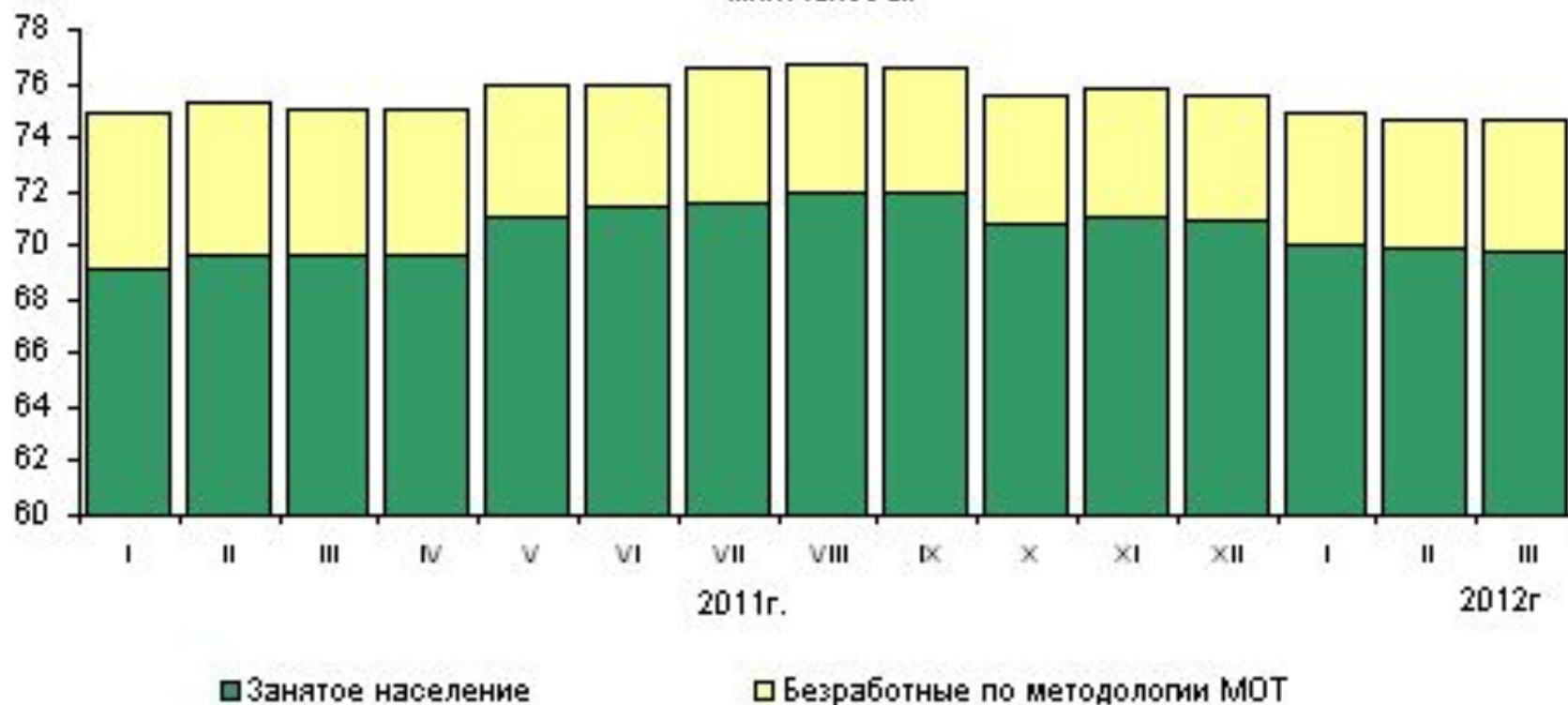
# 6209 руб. - IV кв. 2011г.

Структура величины прожиточного минимума по группам населения  
в IV квартале 2011 года  
процентов



# Занятость.

**Динамика численности экономически активного населения**  
(без корректировки сезонных колебаний)  
млн. человек



# Социальным контекстом либеральных реформ

## Объем и динамика потребления алкоголя

населением 15 лет и старше в 1994-2002 годах, всего на душу населения: 1) напитков; 2) чистого алкоголя

В год, л

добра и зла, ущербности.

Объем потребления алкоголя	1994		1996		1998		2000		2002	
	1	2	1	2	1	2	1	2	1	2
На душу населения	45,9	11,2	43,9	11,0	40,6	9,9	59,5	15,2	67,9	15,4
<b>В том числе:</b>										
на одного мужчину	89,5	22,5	86,6	22,4	77,0	19,2	116,6	30,6	129,0	30,6
на одну женщину	11,9	2,3	11,4	2,4	12,9	2,8	17,3	3,8	23,2	4,3





МИНИСТЕРСТВО ЭКОНОМИЧЕСКОГО РАЗВИТИЯ  
РОССИЙСКОЙ ФЕДЕРАЦИИ



## ФЕДЕРАЛЬНЫЕ ЦЕЛЕВЫЕ ПРОГРАММЫ РОССИИ

**Жилье**

**Развитие высоких  
технологий**

**Транспортная  
инфраструктура**

**Дальний Восток**

**Развитие села**

**Социальная инфраструктура**

**Безопасность**

**Развитие регионов**

**Развитие государственных  
ИНСТИТУТОВ**





# Социально-экономические реалии:

- На сегодняшний день Россия находится на 124 месте в мире по уровню экономического развития в мире.
- При этом после выборов резко снижаются многие социальные расходы. Доля расходов на образование, достигнув 4,6% в 2012 году, должна в 2014 году упасть до 3,3%.

**Сокращение расходов на образование, здравоохранение, культуру и ЖКХ до 2014 года, в % от суммарных расходов**

<b>Статьи расходов</b>	<b>2009 г.</b>	<b>2011 г.</b>	<b>2014 г.</b>
<b>Национальная оборона</b>	<b>12,3</b>	<b>13,9</b>	<b>18,8</b>
<b>Национальная безопасность и правоохранительная деятельность</b>	<b>10,4</b>	<b>11,3</b>	<b>14,2</b>
<b>Национальная экономика</b>	<b>17,1</b>	<b>16,2</b>	<b>11,3</b>
<b>Жилищно-коммунальное хозяйство</b>	<b>1,6</b>	<b>2,1</b>	<b>0,5</b>
<b>Образование</b>	<b>4,3</b>	<b>5,1</b>	<b>3,4</b>
<b>Культура, кинематография</b>	<b>1,2</b>	<b>0,8</b>	<b>0,6</b>
<b>Здравоохранение</b>	<b>3,6</b>	<b>4,6</b>	<b>3,2</b>
<b>Межбюджетные трансферты субъектам РФ и муниципалитетам</b>	<b>37,2</b>	<b>5,7</b>	<b>3,4</b>

<http://www.ereport.ru/articles/weconomy/russia.htm>

<http://www.gks.ru/wps/wcm/connect/rosstat/rosstatsite/main/population/level/>

[http://www.ng.ru/economics/2011-11-16/1\\_vybory.html](http://www.ng.ru/economics/2011-11-16/1_vybory.html)

<http://fcp.economy.gov.ru/cgi-bin/cis/fcp.cgi/Fcp/FcpList/View/2012/20/>

<http://www.assessor.ru/forum/index.php?t=1564>

<http://netler.ru/ikt/skolkovo.htm>

<http://stat.dominika.by:88/index.php?section=news&new>

<http://gubkin.info/economic/61108-rost-cen-na-produkty-mozhet-ostanovit-tolko.html>

<http://www.peerates.ws/showthread.php?t=386479>

<http://de.bogoslov.ru/persons/25925/index.html>

[http://tgp.ucoz.ru/publ/struktura\\_politicheskoy\\_sistemy\\_obshhestva\\_skhema\\_po\\_malko\\_av/70-1-0-35](http://tgp.ucoz.ru/publ/struktura_politicheskoy_sistemy_obshhestva_skhema_po_malko_av/70-1-0-35)