



# Изобразительное искусство



1 класс

Даже если вы не владеете искусством рисования, насыщенность перед вами можно её усилить.



# *Цветовой круг дополнительных цветов*




# Творческая работа «Чудо-дерево»



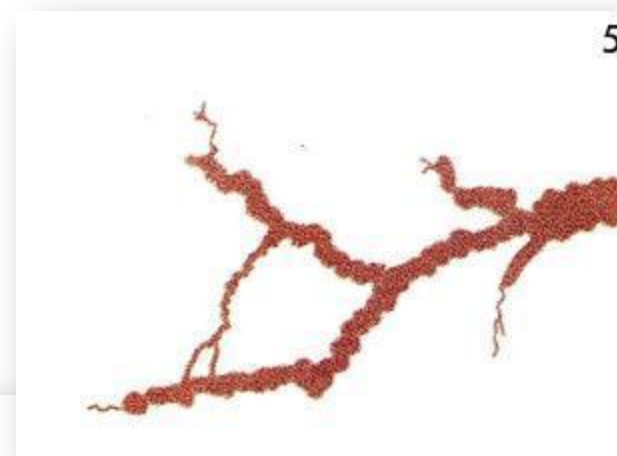
А теперь приступим к творческой работе.  
Скоро в нашем классе вырастет настоящее  
чудо-дерево, на которое слетятся  
волшебные разноцветные птицы!

## ПОРЯДОК РАБОТЫ:

1. Вырезать листочки.




2. На белом листе нарисовать фломастером ветку




3. Приклеить к ветке листочки и птицу.




# Наша выставка




# *Моя оценка*




**Я всё понял и могу помочь другим.**



**Я почти понял, но мне нужна помощь.**



**Мне было трудно на уроке.**



До новых  
встреч!