


Изобразительное искусство



1 класс

Как вы думаете, чему удивились ребята?
– Послушайте, какая история произошла однажды
– Как же это смог, используя черный карандаш и белый
лист бумаги, справиться с заданием?





Л. Дурасов. Иллюстрации

Как вы думаете, с помощью чего выполнены эти
Рассмотрите внимательно как делал рис художником
рисую. Называют рисунки?
Л. Дурасовым. Что на них изображено?

Контраст это большое различие.
два цвета – черный и белый.

Художники-графики выражают свои мысли с помощью
бесцветных линий и точек. Спрашивает
Какого цвета здесь больше: белого или черного?
Свой отверженный мир изображает нарисованный
На рисунке странные существа нарисованы
линиями. Только одна фигура выполнена пятном. Она
вызывает тревогу и сразу привлекает к себе внимание.



На рисунке богатырь и трава на переднем плане нарисованы
Ч. Какое впечатление создается от рисунка? Каким образом
художник передает свои мысли? Каким образом
создается ощущение большого расстояния между всадником
и головой?





1



2 Л. Дурасов (вверху) и И. Лебедева (внизу и справа).


Иллюстрации





3

Деревья и строения на рис. 1 выполнены белыми пятнами на чёрном фоне. Почему художник исполнил рисунок 3 линиями и точками. И у нас возникает ощущение таинственного тенистого парка. Расскажите, каким образом художник в графике Сети на рисунке 2 выполнены точками. Это подчеркивает их прозрачность, а фигурки куклы и попугая нарисованы штрихами и линиями, что дало возможность тщательно прорисовать их форму.


Изобразите в альбоме фломастером или гелевой ручкой различные ветки. Используйте линии и штрихи.




Нарисовать в альбоме два дерева, используя в первом рисунке линии и штрихи, а во втором рисунке – точки и пятна. (на выбор)




Наша выставка



Моя оценка




Я всё понял и могу помочь другим.



Я почти понял, но мне нужна помощь.



Мне было трудно на уроке.



До новых
встреч!