


# Рисование пальчиками



# Рисование ладошками



# Пуантилизм




# Оттиск поролоном



# Монотипия



23 03 2015



# Кляксография с трубочкой



25 03 2015

# Оттиск печатками из картофеля



# Пластилинография





# Результативность опыта

Дети обрели уверенность в себе, робкие преодолевают боязнь чистого листа бумаги, начали чувствовать себя маленькими художниками.



# Адресность опыта

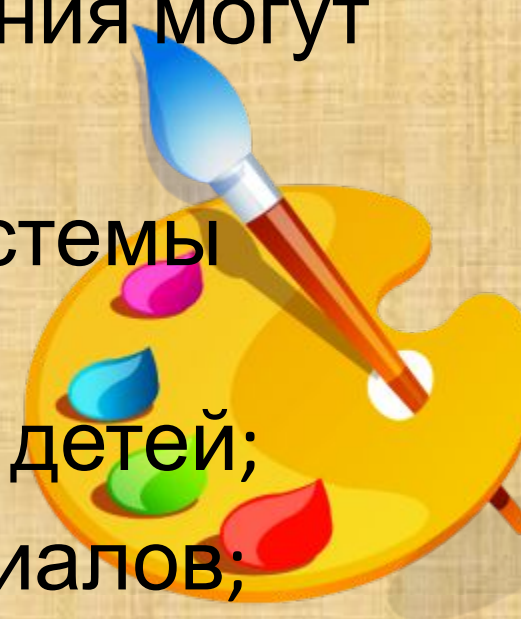
Данный педагогический опыт может быть полезен воспитателям дошкольных учреждений, педагогам дополнительного образования, заинтересованным и внимательным родителям.



# Трудоемкость опыта

Трудности при применении данного опыта нетрадиционных техник рисования могут заключаться в:

- планировании и построении системы занятий с учетом возрастных и индивидуальных особенностей детей;
- подборе оборудования и материалов;
- применении методов и приемов работы с детьми, исходя из их индивидуальных особенностей.



**А есть ведь волшебство на самом деле!**

**Оно в дождинке, в радуге, в цветах и в  
нас!**

**Мы в детстве видеть волшебство умели.**

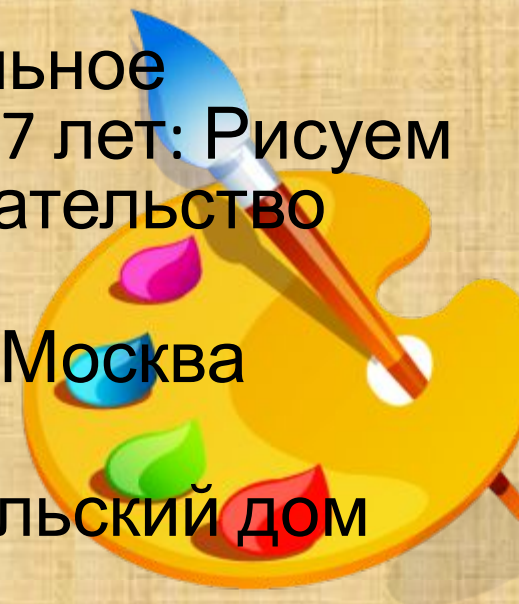
**Вам нужно вспомнить, и оно проснётся в  
вас!**



**Автор Юрий Марковцев**

# Использованная литература

- Белошистая А. В., Жукова О. Г. Волшебные краски. 3 – 5 лет: Пособие для занятий с детьми. – М.: Аркти, 2008. – 32с.
- Утробина К. К., Утробин Г. Ф. Увлекательное рисование методом тычка с детьми 3 – 7 лет: Рисуем и познаем окружающий мир. – М.: «Издательство Гном и Д», 2008. – 64 с.
- Лахути М. Д. Как научиться рисовать. – Москва «Росмэн», 2008. – 96с.
- Одинокова Г. Ю. . Шлеп...Ежик: Издательский дом «Карапуз», 2006. – 15с.
- Сахарова О. М. Я рисую пальчиками: Издательский дом «Литера», 2008. – 32с.
- Фатеева А. А. Рисуем без кисточки.- Ярославль: Академия развития, 2004. – 96с.





*Спасибо за внимание!*