

Прозвенел звонок,
Начинаем наш урок.
Будем изобразительное искусство
изучать,
Творчество и фантазию развивать.
-А какой у нас урок?
И в десять лет, и в семь, и в пять
Все дети любят рисовать.
Все, что его интересует:
Далекий космос, ближний лес,
Цветы, машины, пляски, сказки
Все нарисуем! Были б краски,
Да лист бумаги на столе,
Да мир в семье и на Земле!

Не птичка, а с крыльями:
Над цветами летает,
Нектар собирает.



МБОУ «Союзгинская СОШ»

Воспитатель: группы продлённого дня

Форманская Е.Н.


Урок рисования

Тема: Бабочка






Рисуем кружок.




Рисуем овал.




Рисуем треугольник.


Он поможет изобразить крылья.




Округлим края у треугольника.



Сотрём ненужные линии.



**Нарисуем усики, ножки,
носик, глаз и рот.**





Физминутка

- Утром бабочка проснулась,
- Потянулась, улыбнулась.
- Раз – росой она умылась,
- Два – изящно покружилась,
- Три – нагнулась и присела,
- На четыре – улетела.



Самостоятельная работа: раскрась бабочку.





Всем спасибо!

