


# Бумажный листочек, как снежный комочек.

Презентация-инструкция  
к уроку художественного труда.

Володина Ольга Евгеньевна

учитель начальных классов МОУ «СОШ № 12  
МО «Ахтубинский район» пос. Верхний Баскунчак.




Ельфина Виктория Николаевна  
**Поющее дерево.**  
Кружевное панно.

- Это кружевное панно.
- Оно всё сплетено из белых нитей.



Почему эти узоры можно назвать зимними?





Кружевное дерево, листья, снежинки и веточки сплели мастерицы из города Вологды.

Вологодские кружева они плетут из тончайших ниток.





# Красота русской зимы вдохновляет вологодских кружевниц.






# Сделаем свое зимнее дерево.



Для работы понадобится цветная бумага для фона, белая бумага и клей.



Сомнём белый лист бумаги и  
сделаем из него заснеженное  
дерево.











Нижнюю часть сомнём сильнее – это ствол,  
верхнюю расправим – это крона нашего  
дерева.





Сделаем ветви дерева,  
разрывая бумагу по линиям  
сгиба







Из обрывков белой бумаги  
сделаем сугробы и снежинки.



Приклеим детали на основу.





Дерево

ГОТОВО!



Желаем  
успехов!





## Использованная литература.

- Шпикалова Т.Я. Изобразительное искусство: учеб. Для 1 кл.нач.шк. / Т. Я.Шпикалова,- М., Просвещение, 2007.
- Художественный труд: Рабочая тетрадь для учащихся 1 кл./ Т.Я. Шпикалова, Л.В.Ершова, Н.Р.Макарова, А.Н.Щирова; Под. Ред. Т.Я. Шпикаловой. – М.Просвещение, 2007.

### Интернет-ресурсы:

- <http://allfreed.ru/page/3825/> фон слайда 1.
- <http://yrok54.mindmix.ru/2086-189-cliparty-60.zhtml> снежинка
- [http://www.kirsoft.com.ru/freedom/KSNews\\_1086.htm](http://www.kirsoft.com.ru/freedom/KSNews_1086.htm) кружевное дерево
- [http://www.photographer.ru/nonstop/search.htm?search\\_string=&where=selected\\_s\\_days=all&items\\_on\\_page=50&query\\_tail=order by m.iddesc&page=6](http://www.photographer.ru/nonstop/search.htm?search_string=&where=selected_s_days=all&items_on_page=50&query_tail=order by m.iddesc&page=6) пейзаж 1 на слайде 4
- <http://www.photosight.ru/photos/1259938/> пейзаж 2 на слайде 4
- [http://www.brevia.ru/?page\\_id=55](http://www.brevia.ru/?page_id=55) кружево
- <http://www.tkpiligrim.ru/index/0-25> плетение кружева