

# **Как и чем работают**

## **ХУДОЖНИКИ**

Урок во 2 классе

По программе Б.М.Неменского

**Учитель**


**Трапезникова Оксана Владимировна**

ГОУ СОШ №497

Невского Административного района Санкт – Петербурга


2010 год

Для того чтобы передать в своем рисунке все разнообразие и многоцветие мира, надо научиться рисовать красками.





Художник рисует  
**АКВАРЕЛЬЮ**

Нежная  
Прозрачная



Когда работают акварелью,  
используют много воды.

Акварелью можно рисовать по влажной  
бумаге.



Для работы с акварелью пользуются следующими принадлежностями:



Палитра



Кисти




Тряпочка



Вода




Фартук





*Виктория Кирьянова «Дачные»*



*Карл Ларсон «Рождественский вечер»*

*Художник рисует*


**ГУАШЬЮ**




Густая  
Непрозрачная




Гуашь также как и акварель разводят водой.





***Горбатов Константин  
Иванович. «Потонувший»***




*А.Н. Бенуа. Парад при Павле I.*

Художник рисует  
**МАСЛЯНЫМИ**  
**КРАСКАМИ**



Густые  
Непрозрачные

Масляные краски разводят специальной жидкостью.





**И.К. Айвазовский**  
**"Неаполитанский залив"**



**Николай Усов «Сухой  
букет»**

Художник рисует



# ВОСКОВЫМ И МЕЛКАМИ




Твердые



На восковые мелки когда рисуют сильно нажимают.





***Лариса Луканева***

***«Натюрморт с цветами и***


Художник рисует

**ПАСТЕЛЬЮ**



Мягкий  
мелок

На пастель нажимают слегка. Изображение получается будто пушистое, нежное.





*Paul Knight*  
*«Котик»*



***И Левитан «Луг на***

Художник рисует

**ТУШЬЮ**



При рисовании тушью используют кисть,  
перо, палочку.




Изображение мягкое



Изображение тонкое и  
четкое



Изображение воздушное и  
изящное







***Цзюй Ин. Пейзаж.***

1. Нежная, прозрачная краска
2. Мягкий мелок
3. Густая и непрозрачная краска
4. Каких материалов не хватает?

				К			
А	К	В	А	Р	Е	Л	Ь

А

Восковые мелки


П	А	С	Т	Е	Л	Ь
---	---	---	---	---	---	---

Тушь

К

Г	У	А	Ш	Ь
---	---	---	---	---

**МОЛОДЦЫ!**



А теперь давайте сами нарисуюм рисунок  
Палитра  
акварельными красками.

Тряпочка

Вода

Какие материалы нам нужны, чтобы  
выполнить работу акварельными  
Кисти  
красками?

Фартук

