



# Декоративная работа



**Работа выполнена Байковой В.А.,  
учителем начальных классов  
МОУ «Бережковская ООШ»**

Красота арнаментов

из растительных форм







**ХУДОЖЕСТВЕННЫЕ**

**ЭЛЕМЕНТЫ ОРНАМЕНТА**


**ИЗ РАСТИТЕЛЬНЫХ ФОРМ**





# Декоративная тарелка с узором из ягод в круге на тему «Лесная сказка».

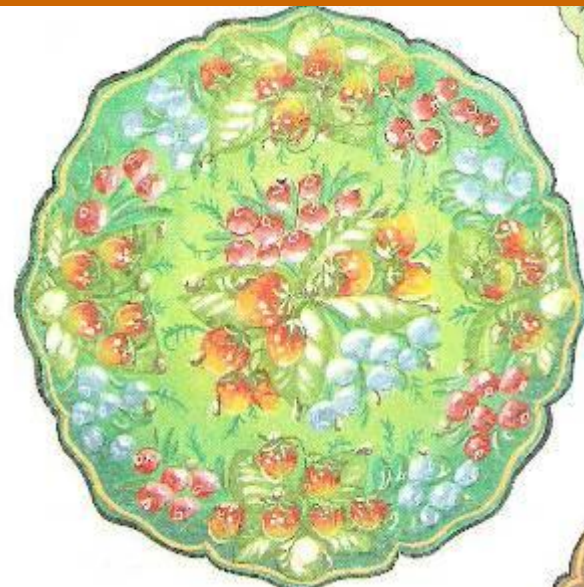
Вариант  
«Вечерний»



Элементы узора




Вариант «Лето»



Вариант «После дождя»




# Последовательность выполнения эскиза тарелки с узором из фруктов на тему «Дивный сад после дождя».




## 1-й этап.

Карандашная прорисовка эскиза




## 2-й этап.

Начало работы над эскизом акварельными или гуашевыми красками



## 3-й этап.

Завершение работы над эскизом в цвете




**Элементы узора**

**Эскиз росписи разделочной доски**


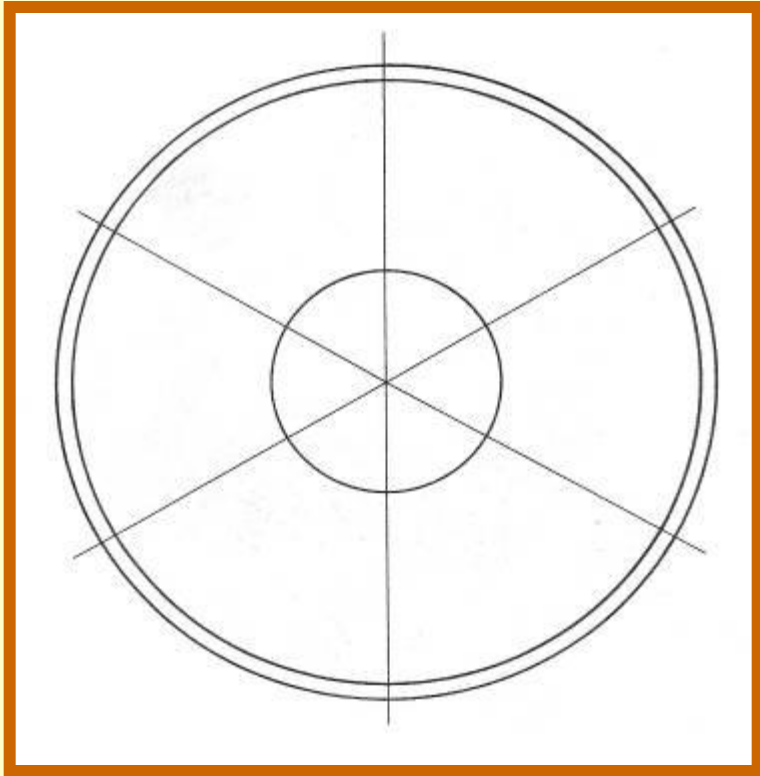


# ОРНАМЕНТ



# В КРУГЕ










# Красота орнаментов

## из геометрических фигур





**Человек всегда украшал свое жилище, одежду, предметы домашнего обихода. На глиняных сосудах и на орудиях труда древних людей явственно различимы узоры: точки, прямые и волнистые линии, образующие орнамент, треугольники, кружочки в сочетании с линиями и растительными формами.**



