

ДЫМКОВСКАЯ ИГРУШКА



MyShared

Составитель
презентации :
воспитатель
Филиппова Е.В.
«Детский сад
«Сказка»
г. Малая Вишера.



История промысла

- Дымковская игрушка – один из старых промыслов России, существует на Вятской земле более четырёхсот лет.
- Возникновение игрушки связывают с весенним праздником Свистунья, к которому женское население слободы Дымково лепило глиняные свистульки в виде коней, баранов, козлов, уточек. Позднее, когда праздник потерял своё значение, промысел не только сохранился, но и получил дальнейшее развитие.



Герои дымковской игрушки

- Индюки




Вот индюк нарядный
Весь такой он
складный.
У большого индюка
Все расписаны бока.



Карусели.

Сделаны из глины
Игрушки всем на диво.
Дети в карусели
На лошадок сели.



Барыни.



Кавалеры и барыни.



Вот вам барыни,
А вот и кавалеры.
У барынь алые щеки и губки.
Нарядные платья и теплые шубки.
Хоть весь базар обойдёте,
Лучше барынь не найдёте.



Звери, птицы.

Конь



Козлики.





Наши руки крендельком,
Щёки, будто яблоки.
С нами издавна знаком
Весь народ на ярмарке.



О цвете.

Для росписи используют контрастные сочетания ярких цветов: **красного**, **малинового**, **жёлтого**, **оранжевого**, **голубого**, **зелёного**, **синего**, **чёрного**.



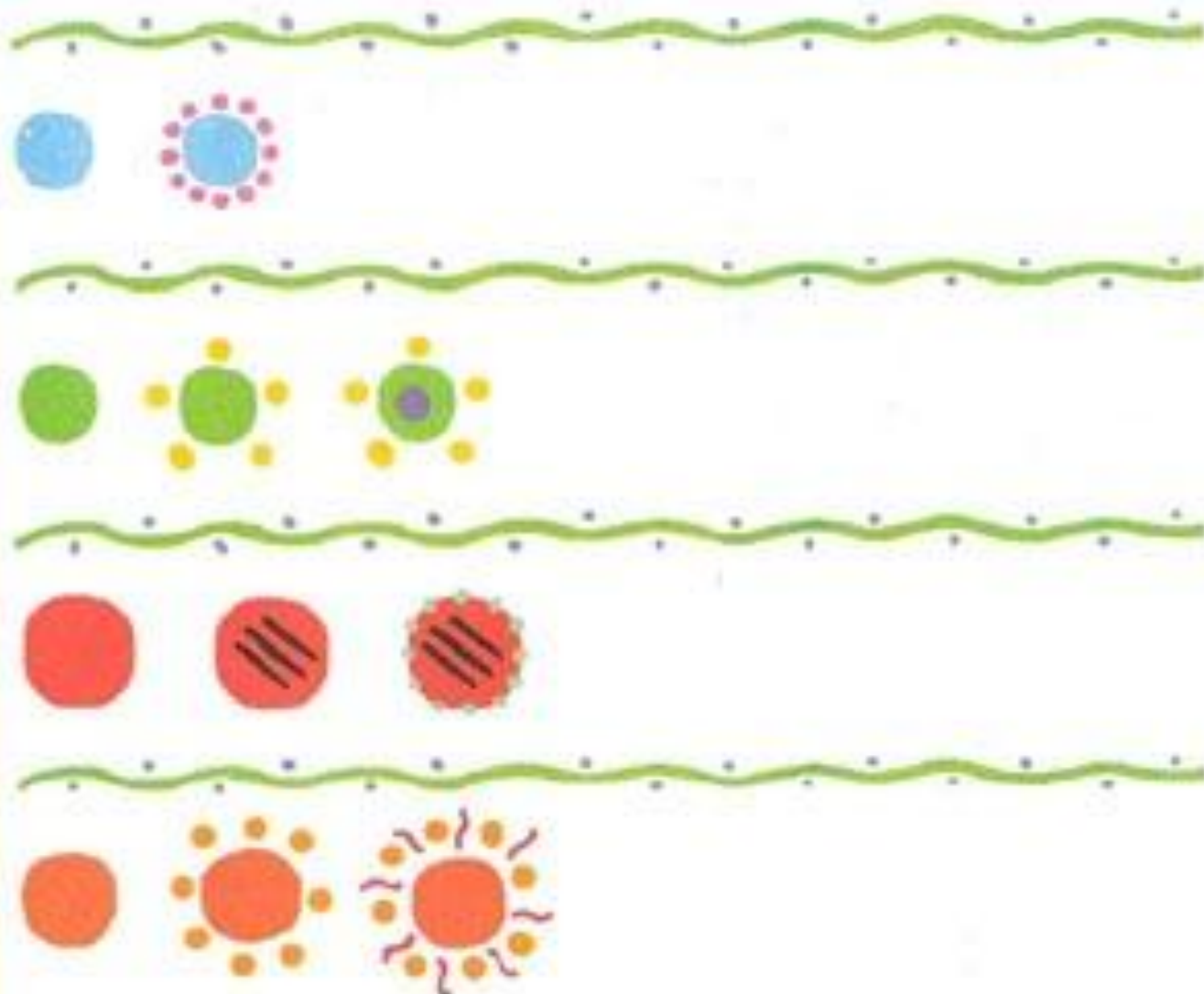
ЗАНЯТИЕ 3. УЗОР «СОЛНЫШКО»

Для этого занятия, кроме красок и ваточки, тебе понадобится маленький и большой печатки-тычок. Тычок нужен для того, чтобы рисовать маленькие кружки и точки.



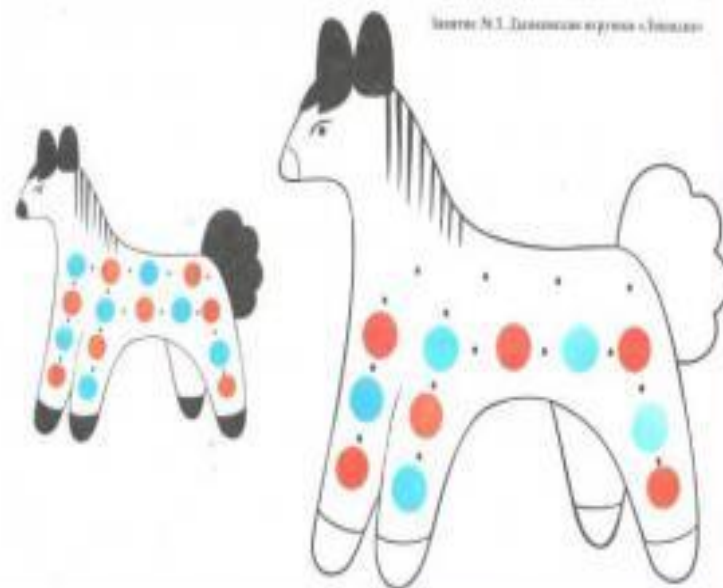
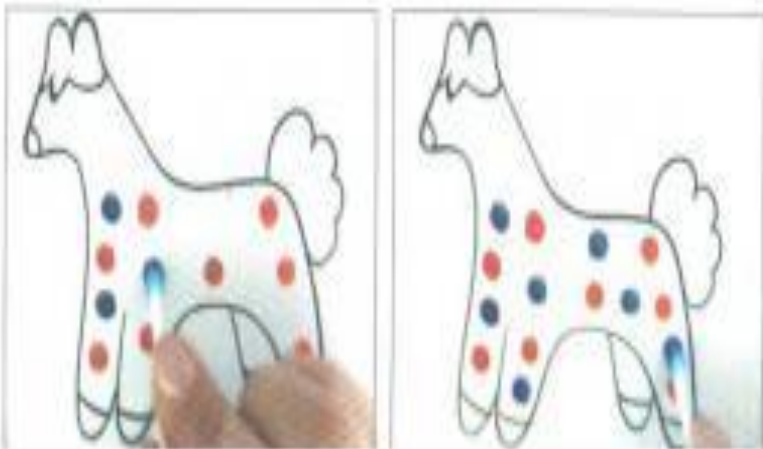
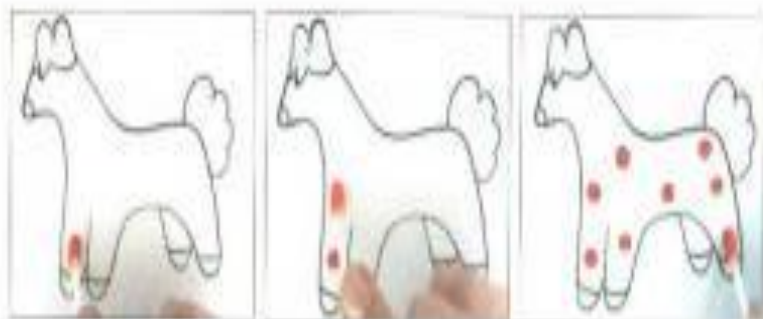
Чтобы сделать тычок, сверни полоску бумаги в туго закрученную трубочку.

Обрати внимание! Для каждой краски делается свой тычок.



Поэтапная роспись.





Это стихотворение....

*Там любили песни, пляски, в
селе рождались чудо -
сказки.*

О Дымковской игрушке

*Вечера зимой так длинны,
и лепили там из глины.*

*Все игрушки не простые, а
волшебно расписные,
Белоснежны, как берёзки,
кружочки, клеточки,
полоски.*

*Казалось бы — простой
узор, но отвести не в силах
взор.*

