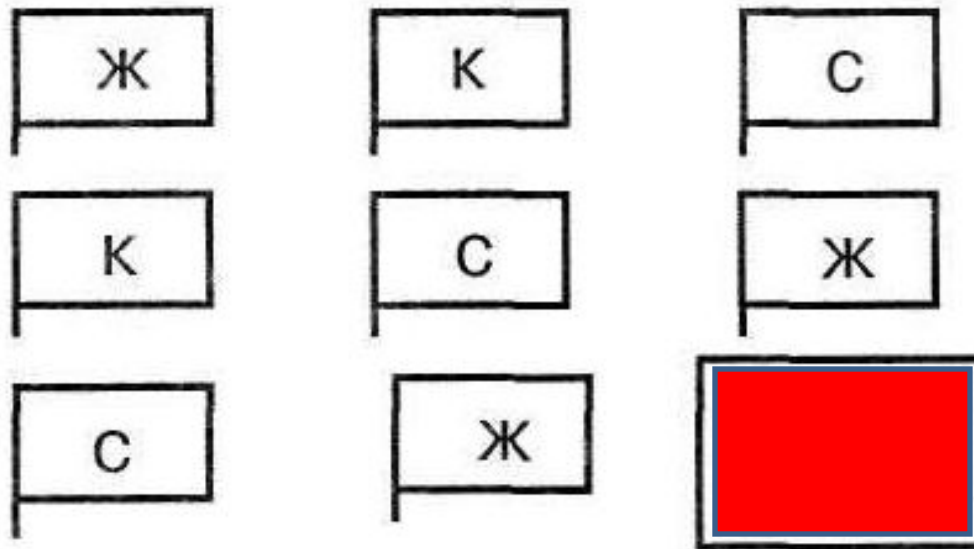


Рисование  
флажков.  
Штриховка.  
ИЗО. 1 класс.

# РАЗМИНКА


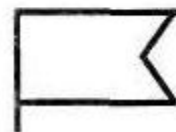



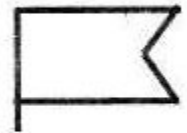


- А что это у человека?
- У птицы крыло - у человека ...
- У зверя лапа - у человека ...
- У собаки морда - у человека ...
- У льва пасть - у человека ...
- У машины мотор - у человека ...
- У подводной лодки перископ - у человека ...

1. Рассмотрите флажки. Раскрасьте каждый указанным буквой цветом. Нарисуйте в пустой клетке недостающий флажок.

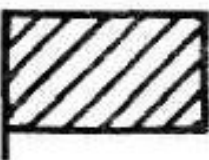

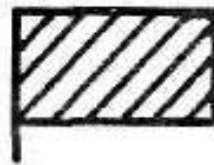




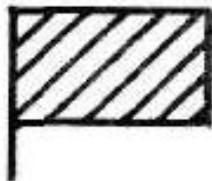


2. Рассмотрите флажки. Подумайте, флажок какой формы надо нарисовать в пустом квадрате.


Нарисуй



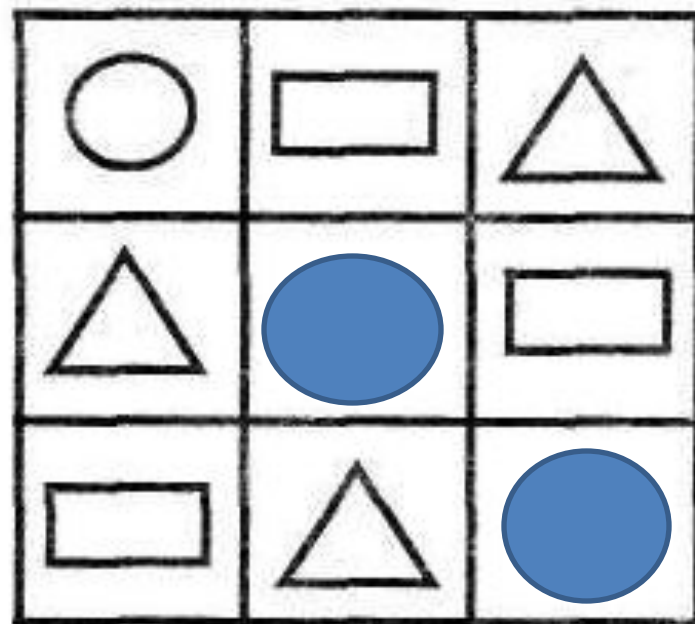
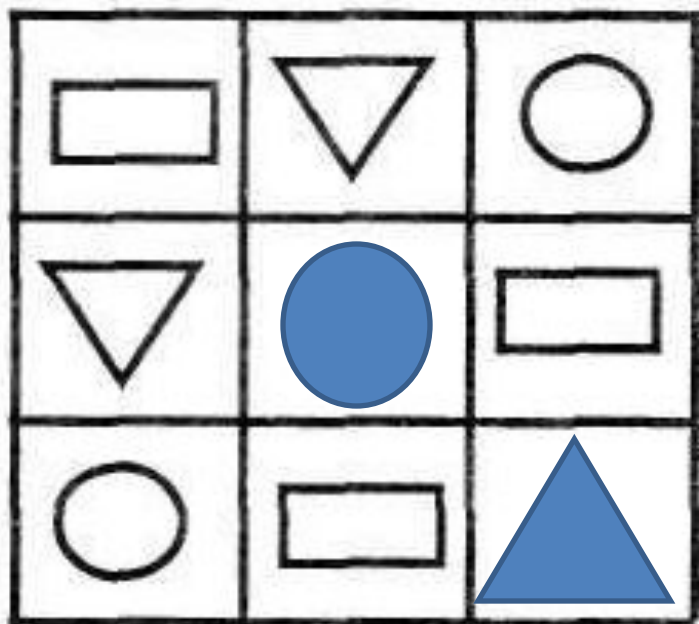
5. Выполни штриховку последнего флага так, чтобы в каждом ряду были флажки с разной штриховкой.



3 Рассмотрите внимательно шапочки.  
Дорисуйте последнюю.



4. Рассмотрите таблички с изображением геометрических фигур. В пустых клеточках нарисуйте нужные фигуры.



**Молодцы!**