


# Хохломская роспись 2 класс



- Хохломá — старинный русский народный промысел, родившийся в XVII веке в округе Нижнего Новгорода.
- Хохлома представляет собой декоративную роспись деревянной посуды и мебели, выполненную красным, зелеными и золотистыми тонами по чёрному фону. На дерево при выполнении росписи наносится не золотой, а серебристо-оловянный порошок. После этого изделие покрывается специальным составом и три-четыре раза обрабатывается в печи, чем достигается медово-золотистый цвет, придающий лёгкой деревянной посуде эффект массивности.

# Виды росписи

- При "**верховом**" письме мастер наносит рисунок черной или красной краской на золотой или серебряный фон изделия. Здесь можно выделить три типа орнамента:
  - "**травная**" роспись;
  - роспись "**под листок**" или "**под ягодку**";
  - роспись "**пряник**" или "**рыжик**".


Разновидностью "**фоновой**" росписи является "**Кудрина**".

# Роспись

- Роспись выглядит ярко, несмотря на темный фон. Для создания рисунка используются такие краски как **красная, жёлтая, оранжевая, немного зелёной и голубой**. Также в росписи всегда присутствует золотой цвет. Традиционные элементы Хохломы — красные сочные ягоды рябины и земляники, цветы и ветки. Нередко встречаются птицы, рыбы и звери.

# Ягоды рябины и земляники


ВЕРХОВОЕ ПИСЬМО



LOGOGRAD.NAROD.RU

- Выделяют роспись «верховую» (когда по закрашенному серебристому фону наносят рисунок (криуль — основная линия композиции, на нее «насаживают» такие элементы как осочки, капельки, усики, завитки т. д.) красным и черным цветом) и «под фон» (сначала намечается контур орнамента, а потом заполняется чёрной краской фон, рисунок листа или цветочка остается золотым). Кроме того, существуют разнообразные виды орнаментов:
  - «пряник» — обычно внутри чашки или блюда геометрическая фигура — квадрат или ромб — украшенная травкой, ягодами, цветами;
  - «травка» — узор из крупных и мелких травинок;
  - «кудрина» — листья и цветы в виде золотых завитков на красном или чёрном фоне;

# Травка, кудрина



# Ягодки

ЗАНЯТИЕ 7

## УЗОР «ЯГОДКИ»



БРУСНИЧКА

КРЫЖОВНИК



СМОРОДИНКА



КЛУБНИЧКА



РЯБИНКА



МАЛИНКА



# готовые изделия



«Хохлома» 2 л





# Ресурсы

- 1) Шаблон презентации - сайт [mirpps.ru](http://mirpps.ru)
- 2) <http://karat773.ru/post135001211/>
- 3) <http://www.khokhloma.ru/izdelie6.html>
- 4) <http://rospisi.narod.ru/hohloma.html>
- 5) [http://hhemeat.ucoz.ru/news/kakoj\\_kist\\_nuzhna\\_dlja\\_rospisi\\_pod\\_kho\\_khlo](http://hhemeat.ucoz.ru/news/kakoj_kist_nuzhna_dlja_rospisi_pod_kho_khlo)
- 6) [http://artorbita.ru/tipy\\_rospisi/pic\\_hohloma/pic2.html](http://artorbita.ru/tipy_rospisi/pic_hohloma/pic2.html)
- 7) [http://artorbita.ru/tipy\\_rospisi/pic\\_hohloma/pic26.html](http://artorbita.ru/tipy_rospisi/pic_hohloma/pic26.html)
- 8) <http://lib.znate.ru/docs/index-57512.html>
- 9) <http://finsauna.ru/catalog/Razdel793/Id155954/>
- 10) <http://subscribe.ru/group/ukraina-bez-politiki/3983251/>
- 11) <http://www.liveinternet.ru/tags/%F5%EE%F5%EB%EE%EC%E0/page6.html>
- 12) <http://stranamasterov.ru/node/448433>