




Альбом с новогодними иллюстрациями по сказке «Морозко»

Работу подготовили:

**дети подготовительной
группы компенсирующей
направленности с ТНР
«Морозко» под
руководством
воспитателя МДОУ
«Детский сад № 193»
Ерисовой И.В.**

1 этап: подготовка к оформлению альбома иллюстраций по русской народной сказке «Морозко». Заготовка обложки альбома.



2 этап: ИЛЛЮСТРАЦИЯ «ВСЕ ЗНАЮТ, КАК С МАЧЕХОЙ ЖИТЬ.. А РОДНАЯ ДОЧЬ, ЧТО НИ СДЕЛАЕТ – ЗА ВСЕ ГЛАДЯТ ПО ГОЛОВКЕ: УМНИЦА.»

3 этап: Иллюстрация «Старик затужил, заплакал, однако, делать нечего, запряг лошадь, повез бездомную в лес.»

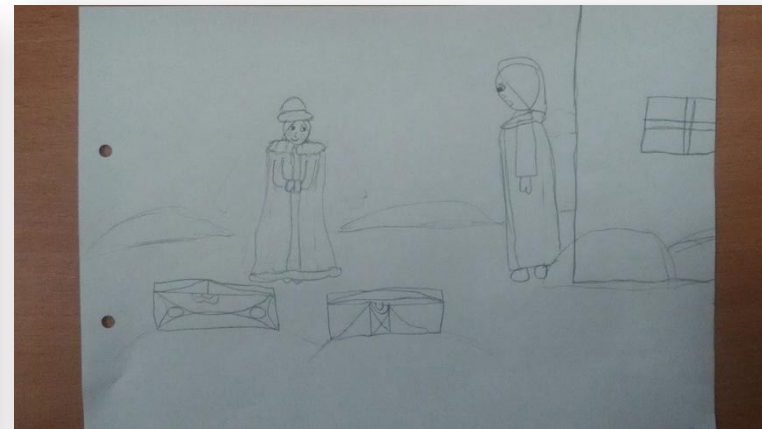
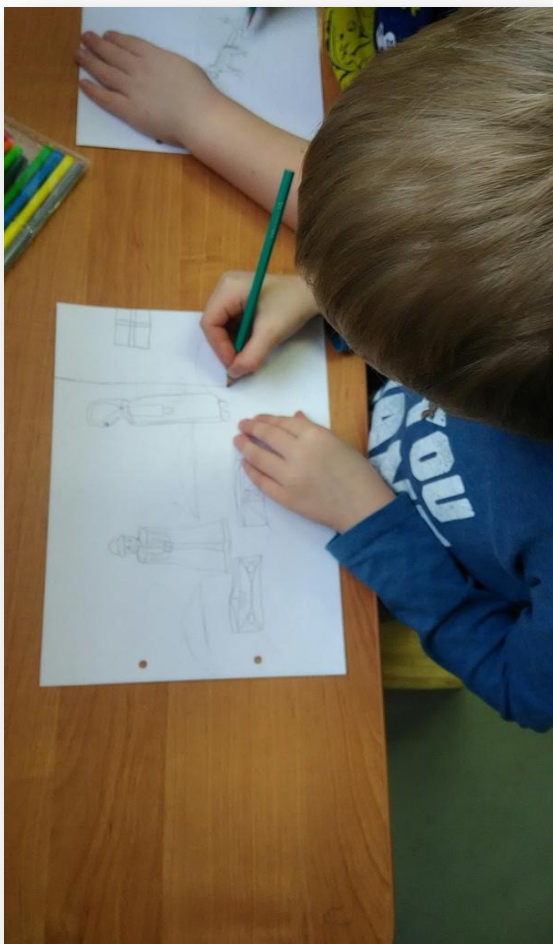


4 этап: иллюстрация «ДЕВУШКА СИДИТ ПОД ЕЛЬЮ, ДРОЖИТ, ОЗНОБ ЕЕ ПРОБИРАЕТ... ОЧУТИЛСЯ НА ТОЙ ЕЛИ, ПОД КОТОРОЙ ДЕВИЦА СИДИТ, МОРОЗКО, И СВЕРХУ ЕЕ СПРАШИВАЕТ: - ТЕПЛО ЛИ ТЕБЕ, ДЕВИЦА?»

5 этап: иллюстрация «Тут Морозко сжалился над девицей, окутал ее теплыми шубами, отогрел пуховыми одеялами...»



6 этап: ИЛЛЮСТРАЦИЯ «ВДРУГ ЗАСКРИПЕЛИ ВОРОТА, ОТВОРИЛАСЬ ДВЕРЬ, В ИЗБУ ИДЕТ ПАДЧЕРИЦА – В ЗЛАТЕ-СЕРЕБРЕ, ТАК И СИЯЕТ.. СТАРУХА ГЛЯНУЛА – И РУКИ ВРОЗЬ...»



7 Этап: ОФОРМЛЯЕМ АЛЬБОМ, СКРЕПЛЯЯ ИЛЛЮСТРАЦИИ ЛЕНТОЧКОЙ

