


# Ц И Р К



Тема урока:

«Художник в цирке»

# Цирк на Цветном бульваре



Юрий Владимирович  
Никулин





**Московский государственный цирк  
на проспекте Вернадского**


- **Жонглер** – фокусник, цирковой артист, который ловко подбрасывает и ловит на лету различные предметы
- **Эквилибрист** - цирковой артист, который может сохранять равновесие в самых трудных положениях, на проволоке, канате.



**Воздушные  
гимнасты**



**Иллюзионист**



**Жонглер**



Эквилибрист



Клоун  
Т



Дрессировщик

Э  
К  
В  
И  
Л  
П  
И  
Б  
Р  
И



# КЛОУНЫ



# Нарисуй меня






# Последовательность выполнения работы:


- 1. Изобразить фигуру клоуна в движении;
- 2. Одеть фигуру в яркий костюм;
- 3. Нарисовать на лице клоуна смешной грим.

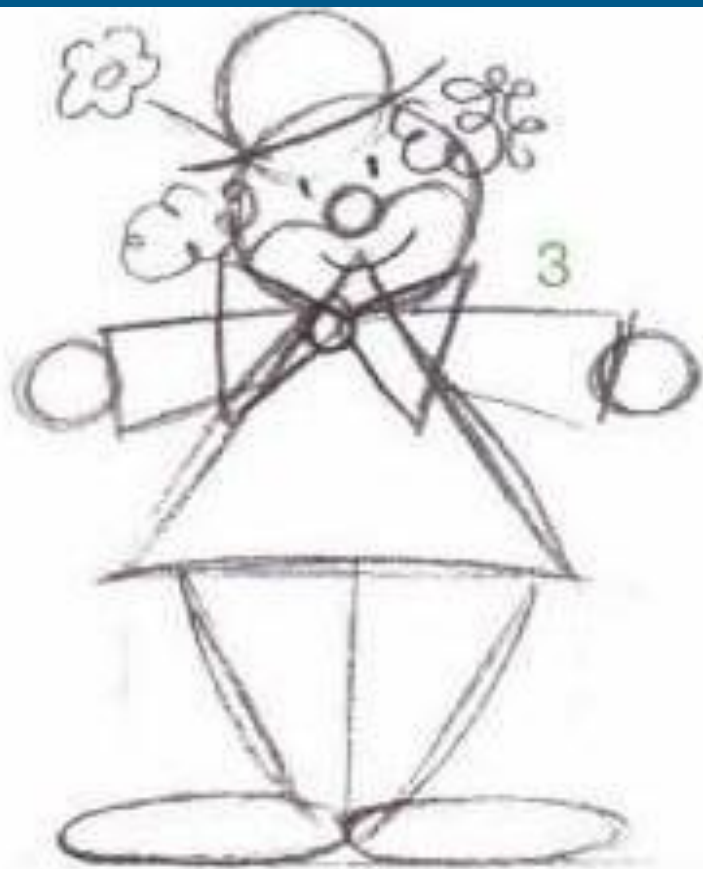




А здесь треугольников нужно три.  
Один круг вверху и ещё – посмотри.  
Ну-ка, скажи мне, кто он?  
Это, конечно, клоун!

Теперь рисуй ему рукава  
и башмаки огромные,  
шляпа круглая, как голова,  
и рыжий парик у клоуна.





На шляпе цветок, кружок –  
красный нос,  
В горошек его штанишки.  
Он вышел на сцену и произнёс:  
«Привет, девчонки, мальчишки!»



Как прошёл урок?

