

Какого цвета?

Игра на закрепление цвета.



МБ ДОУ «ЦРР – детский сад №99»
Воспитатель ИЗО Круговая С.В.




- Закрепить с детьми знание цветов спектра.
- Ассоциировать предмет с цветом и формой.
- Сравнивать цвета, выделяя холодные и тёплые оттенки.
- Развивать фантазию, творческое мышление.



Назови цвет.



Назови цвет.



Назови цвет.





Назови цвет.





Назови цвет.



Назови цвет.





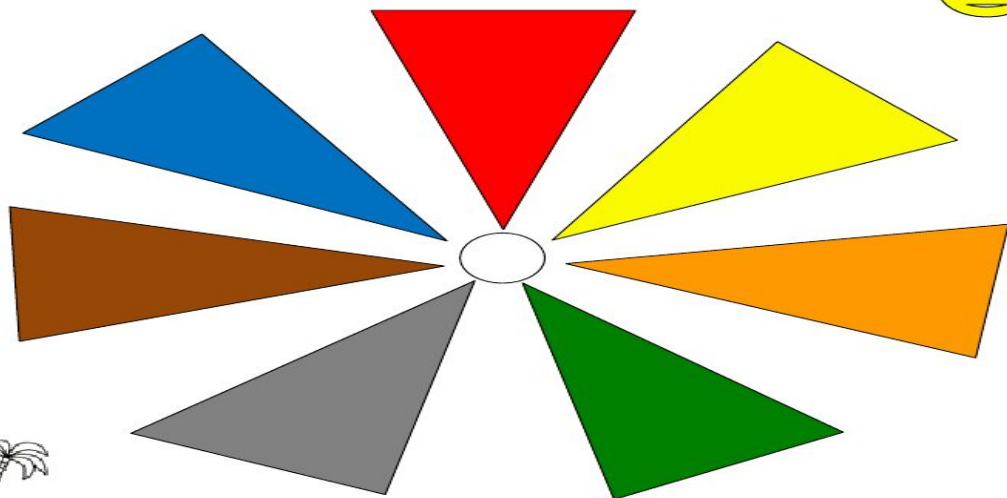
Назови цвет.



Назови цвет.



Назови цвет предмета.



ЧТО ПОМОГАЕТ ВАМ РИСОВАТЬ?



- Раскраска различных картинок - это очень увлекательное и полезное занятие для детей. Раскрашивание картинок дает возможность ребенку значительно увеличить свои знания о мире, который его окружает, малыш знакомится с цветами и формами, обучается технике штриховки (предложите поначалу аккуратно закрасить элемент по краю и лишь позже заштриховывать его полностью), учится работать с карандашом и красками, развивает мелкую моторику. Раскраски приобщают маленького человечка к искусству живописи. В процессе раскрашивания работают зрительные и кинестетические каналы получения информации, хорошо начинает развиваться взаимодействие между полушариями мозга. И, конечно, ребенок получает большой заряд положительных эмоций. Раскраски учат малыша контролировать размах руки при рисовании - когда дети только-только начинают рисовать, то они не очень хорошо следят за границами листка и очень часто его картины время от времени вылезают за границы его листа на обои, столы и т.д. Раскраски способствуют развитию у ребенка познания закономерности мира и воплощения собственных цветовых находок.

