




О. Белых «Березы»



**Выпиши слово, которое состоит
из букв, подписанными
под чётными числами.
Числа расположи по порядку.**

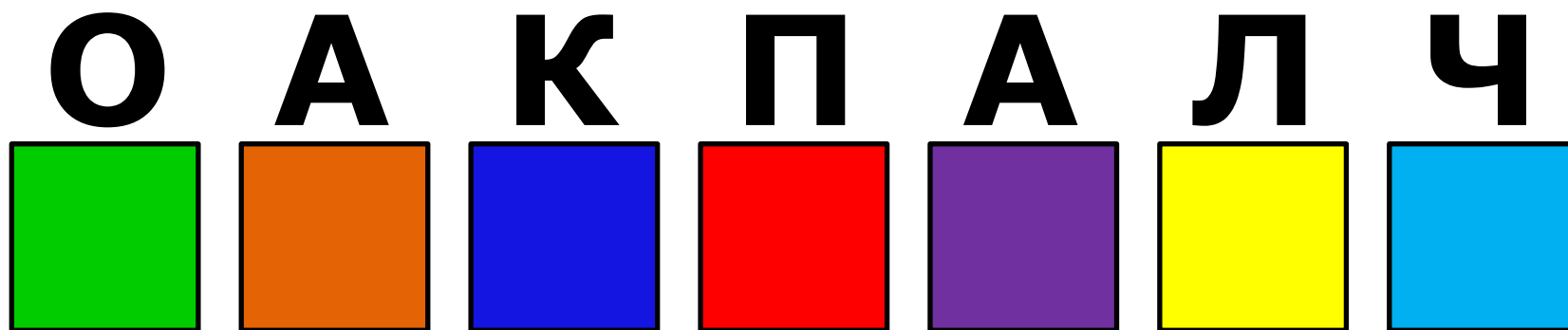
7	3	2	2	4	6	8	3	4	9
---	---	---	---	---	---	---	---	---	---

у	е	т	т	у	ш	ь	ь	у	х
---	---	---	---	---	---	---	---	---	---

**Уберите мысленно буквы,
обозначающие звонкие
согласные звуки в данной
цепочке**

Ц Ж Т М У Г Ш З Ъ

**Каждому квадрату
соответствует определённая
буква. Мысленно расположи
квадраты по цветам радуги,
соедини между собой
соответствующие им буквы**



**Из каждого словарного
слова выпиши вторую букву
и получится слово**

**АПРЕЛЬ, ЗАЯЦ, ПЛАТОК,
МОЛОКО, УЧИТЕЛЬ,
ОКТАБРЬ, РАБОТА.**



СУМИ-Э

Су ми – э – а



<http://prana-art.ru/articles/83>

ТЕМА УРОКА

Рисование берёзы

в технике суми-э

ЦЕЛИ УРОКА

1. Нарисовать березу в технике суми-э
2. Развивать навыки рисования
в новой технике
3. Воспитывать любовь к природе

Берёзу за её кору называют
_____. Белую кору
называют _____. Это защитный
слой дерева. В белой коре есть
отдушины: чёрные чёрточки. Они
называются _____, через них
берёза дышит. Весной у березы
выделяется вкусный _____,
его пьют для укрепления здоровья.

белоствольной
чечевички

березовый сок
берестой





ТЕХНОЛОГИЧЕСКАЯ КАРТА


1



2



3



4



Хоровод



Домашнее задание

- Зайти в группу 2 «б» в Vк, найти ссылку на задание, кликнуть на нее и выполнить рисунок согласно заданной карте.