


**Использование нетрадиционной техники
рисования в изобразительной деятельности
детей дошкольного возраста**

МБДОУ «Центр развития ребёнка «Алёнушка» – детский сад № 3»
Выполнила Наumenко Г.В. – воспитатель





Рисование является одним из самых интересных и увлекательных занятий для детей дошкольного возраста. В процессе рисования совершенствуются наблюдательность, эстетическое восприятие, художественный вкус, творческие способности.



**Несформированность
графических навыков и
умений мешает ребенку
выразить в рисунке
задуманное и затрудняет
развитие
познавательных
способностей и
эстетического
восприятия.**



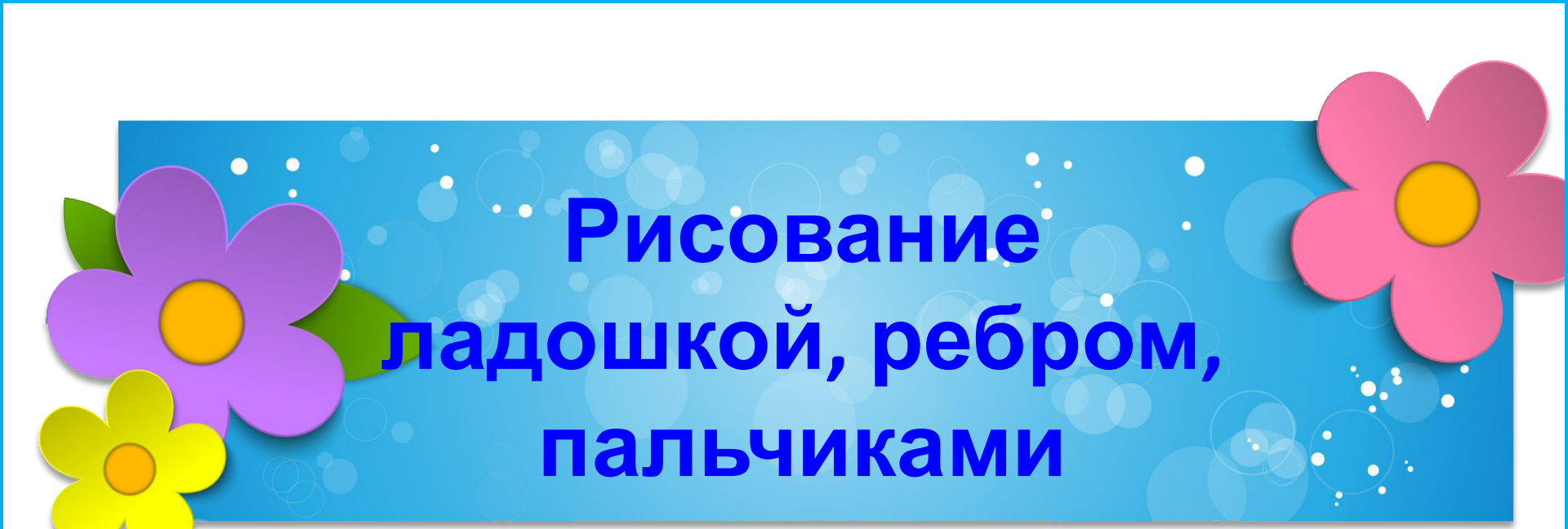


Сложной для дошкольников является методика изображения предметов тонкими линиями. Это влечет за собой отрицательное эмоциональное отношение ко всему процессу рисования и ведёт к детской неуверенности.

Решить данную проблему помогают **Нетрадиционные техники рисования**

Цели и задачи работы: развивать
изобразительные навыки детей раннего
дошкольного возраста по средствам
рисования разными методами с
использованием нетрадиционных техник





Рисование ладошкой, ребром, пальчиками

Технология рисования: посередине листа ребенок рисует ребром ладошки, или ладошкой, пальчиками. Макает в краску и отпечатывается на бумаге так, как необходимо для того рисунка, какой он изображает. Потом краска вытирается тряпкой.

Материал: лист альбомной бумаги, розетки с гуашевой краской, кисти, мокрая тряпка

Рисование мятой бумагой или полиэтиленовым кульком

Технология рисования: развести акварельную краску в блюдце. Помять бумагу или полиэтиленовый кулек, окунуть в краску и сделать отпечаток на бумаге. Потом кисточкой будем дорисовывать детали рисунка.

Материал: мятая бумага или полиэтиленовый кулек, акварельные краски, кисти, блюдце, салфетки, лист бумаги.



A decorative banner with a blue background, featuring a purple flower with a yellow center and green leaves on the left, a pink flower with a yellow center on the right, and a yellow flower with an orange center at the bottom left. The background is decorated with white bokeh circles of various sizes.

Монотипия

Материал: целлофан или стекло (размером с лист бумаги), краски любые, чистая вода, бумага.

Краска пятнами наносится на стекло водой и кисточкой. Затем прикладывается лист чистой бумаги и прижимается пальцами. В зависимости от пятен, от направления растирания - получаются различные изображения. Нельзя два раза - получить одно и то же изображение.

-

Набрызгивание

Материал: расческа обыкновенная, кисточка или зубная щетка, краски.

Используя в работе этот способ рисования, можно передать направление ветра — для этого необходимо стараться, чтобы брызги ложились в одном направлении на всем рисунке.



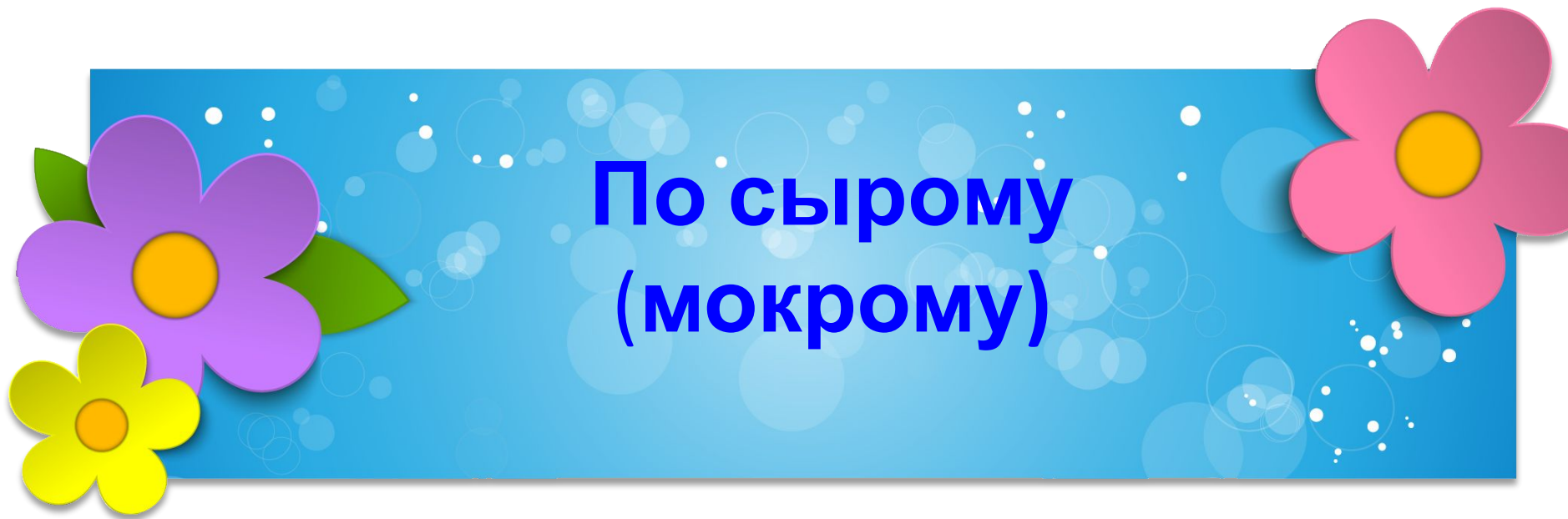


Рисунок тогда, получается, по сырому, когда в еще не засохший фон вкрапывается краска и разляпывается тампоном или широкой кистью.

Ниткография

Развивает внимание, глазомер, зрительную память, терпеливость, аккуратность, фантазию, образное мышление.

Материал: ворсистая нитка (ирис), лист бумаги (контрастный по цвету).

Дети выкладывают на листе бумаги рисунок по памяти. Ворсистая нитка хорошо ложится. Но при необходимости так же легко поправляется





Отпечатывание

Материал: краска (гуашь), в блюдах с вложенным поролоном (поролон не позволяет краске разбрызгиваться), бумага (можно использовать обои), овощи, фрукты.

Нарисовать можно различных птиц (летающих, сидящих), деревья (фантастические), солнце, натюрморты.

Мятый рисунок

Для техники «мятый рисунок» необходима бумага для рисования, цветные восковые мелки, крупная кисть, гуашь разных цветов, розетки для краски, подставка для кисти, баночка для воды, губка. Технология рисования: на листе бумаги нарисовать цветными мелками предмет, вокруг предмета восковыми мелками сделать фон. Лист бумаги должен быть покрашен полностью. Рисунок аккуратно смять, так, чтобы не порвать бумагу, затем распрямить, закрасить фон и картинку гуашью. Не дожидаясь, пока краска высохнет, с помощью губки под проточной водой гуашь смыть. Краска должна остаться в трещинах бумаги.





Нетрадиционное рисование играет важную роль в общем психическом развитии ребенка. Ведь самоценным является не конечный продукт – рисунок, а развитие личности: формирование уверенности в себе, в своих способностях, самоидентификация в творческой работе, целенаправленность деятельности.