

**«Использование  
нетрадиционных техник  
рисования в  
художественном  
творчестве»  
(из опыта работы)**

**Подготовила: воспитатель, Жирнова О. Н.**

*«Истоки способностей и дарования  
детей –*

*на кончиках пальцев.*

*От пальцев, образно говоря,  
идут тончайшие нити – ручейки,  
которые питают источник  
творческой мысли.*

*Другими словами, чем больше  
мастерства  
в детской руке, тем, умнее ребенок».*



**AR**



Каждый ребенок по своей природе – творец.



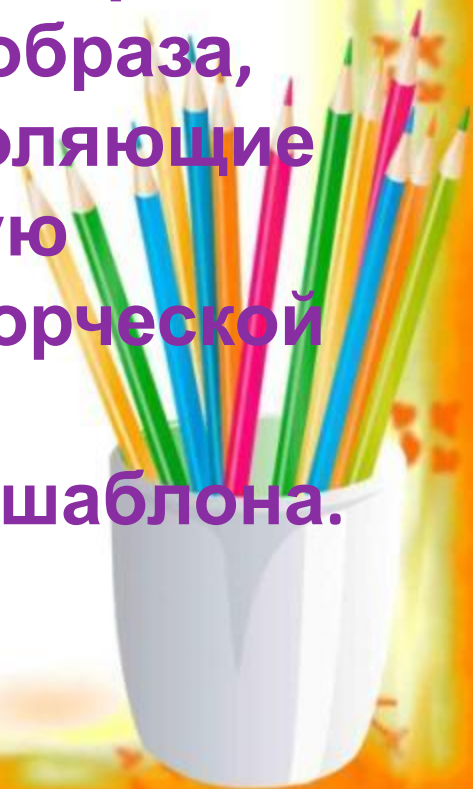

# На занятиях по рисованию







**Нетрадиционные изобразительные техники** - это эффективное средство изображения, включающее новые художественно-выразительные приемы создания художественного образа, композиции и колорита, позволяющие обеспечить наибольшую выразительность образа в творческой работе, чтобы у детей не создавалось шаблона.







## Использование нетрадиционных техник способствует:

- развитию уверенности в своих силах;
- снятию детских страхов;
- умению свободно выражать свой замысел;
- развитию мелкой моторики рук;
- развитию творческих способностей, воображения и полёта фантазии.







# Нетрадиционные техники рисования с детьми 2-3 лет





**Нетрадиционные техники  
рисования с детьми 4 -5 лет**







Такими техниками мы уже  
владеем




Рисование  
пластилин  
ом







Рисовани  
е ватными  
палочкам  
и







**Рисовани  
е  
ладошкой**



**Восковые  
мелки и  
акварель**







**Оттиск  
поролоном**





Тычквани  
е







**ОТТИСК  
МЯТОЙ  
БУМАГОЙ**





# Рисовани е нитками







Рисовани  
е в  
технике  
Textile-fun

# Анализ рисунков детей





**Спасибо за внимание!**