


1 младшая группа №3
«Мультишки»

«Использование
нетрадиционных
техник в рисовании»





Нетрадиционные изобразительные техники - это эффективное средство изображения, включающее новые художественно-выразительные приемы создания художественного образа, композиции и колорита, позволяющие обеспечить наибольшую выразительность образа в творческой работе, чтобы у детей не создавалось шаблона.







Рисование природными материалами

Использовать для рисования можно всё многообразие природного материала: веточки, палочки, листья, шишки, камешки и так далее. Суть заключается в том, что краску наносят на материал, а затем оставляют различные отпечатки на подготовленной поверхности.





Если покрыть
красками шишки, а
затем приложить их к
бумаге, получатся
забавные отпечатки.
Дорисовав
недостающие детали,
у юного художника
может получиться
отличный пейзаж.



Вроде бы просто —
Шишкой раскрасить
Выйдет рисунок.
Дело не в том...
Важно, что рядом
С тобой твой товарищ
Что-то подскажет
На помощь придёт
Легче командой
С задачей справляться
Творчески мыслить
Лучше вдвоем!





"Кляксография" (выдувание трубочкой) - это очередное волшебство уроков рисования. На первый взгляд – получается что-то непонятное, но стоит только начать творить, как рисунок словно рождается сам!



И вот, что получилось в итоге у наших ребят!



А для развития фантазии ребенка полезно будет обсудить с ним, на что похожи кляксы и даже вместе дорисовать забавные детали



Рисование с помощью газеты





Смятая газета или бумага позволяет получить также интересную текстуру.



Оригинальная техника детского творчества - рисование вилкой.





**Желаем нашим ребята
дальнейших творческих успехов!**

