

История одной игрушки

Для детей старшего дошкольного возраста.

Выполнила: воспитатель ГБДОУ №72

Петроградского района

Санкт - Петербурга

Пузикова Наталия Владимировна

2018 г.

Дымковская слобода

Давным, давно, далеко, далеко за дремучими лесами, за зелёными полями на берегу голубой и красивой реки Вятки, стояло большое село. А так как, оно было большое, его называли слободой. Каждое утро вставали люди, затапливали печи и из труб домов вился голубой дымок. Домов было много и дымков было много. Вот и прозвали то село Дымково.



■ Жили там весёлые, озорные люди. Любили они своих детей и лепили для них из глины весёлые, красочные, яркие игрушки и свистульки.




А что бы игрушки сразу не ломались и служили долго. Их сначала 2-3 дня сушили в комнате, а потом обжигали в печи. Из печи фигурки выходят закалённые, крепкие, звонкие.



Когда фигурки остынут, их покрывают специальной белой краской.
А затем мастерицы их наряжают и расписывают разными яркими красками и получаются весёлые игрушки



Образцы элементов.




Роспись Дымковской игрушки



- Раскрашивали игрушки, составляя краски на яйце с кvasом, и не две-три краски, как в других промыслах, а десяток: синюю, желтую, зеленую, голубую, розовую, малиновую... Начинали расписывать с самой светлой краски, заканчивали самой темной.
- Мы раскрашивали игрушку гуашевыми красками, смешанные с куриным яйцом, такая краска не стирается и не блекнет после высыхания.

И так много их слепят, что везут продавать на весёлую ярмарку



Борис Кустодиев. «Ярмарка» 1908 г.




СВИСТУЛЬКИ





Есть на вятке слобода
Зовётся Дымково она.
Там на ярмарке весной
Ждут игрушки нас с тобой.
Барыни и мужики,
Поросята, индюки.
Ярко все наряжены,
Пёстро разукрашены.
Любит их и стар и млад,
Каждый тем игрушкам рад!



Спасибо за внимание



Использование интернет ресурсов.