


ИЗО

3 класс




Автор: Л.Ф. Даданова,
учитель начальных классов
МБОУ «СОШ №3 г. Красноармейска
Саратовской области»

2017 год

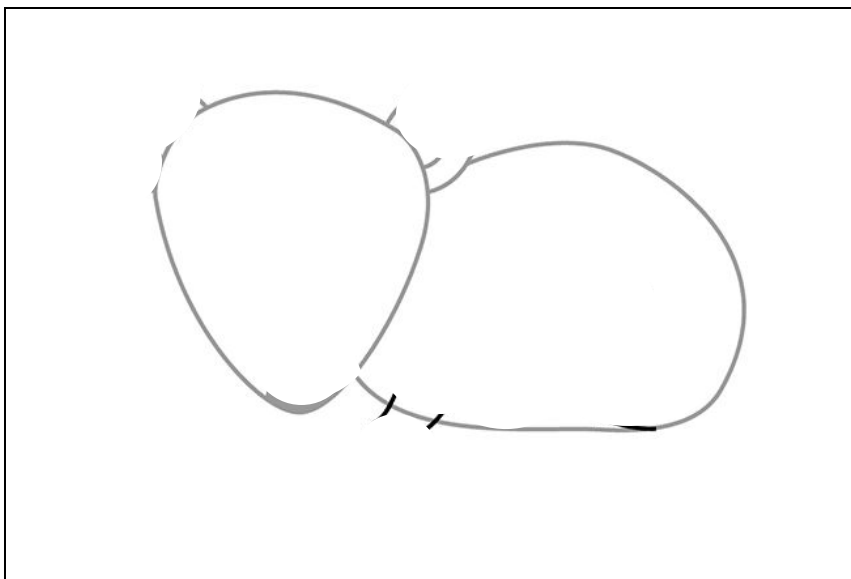
Маленький рост,
Длинный хвост,
Серая шубка,
Острые зубки.




Чем будем рисовать?




Шаг 1. Рисуем округленную треугольную форму головы мышки, рисуем тело.



Шаг 2. Рисуем ушки. Рисуем переднюю лапку и бедро задней лапы.



Шаг 3. Рисуем заднюю лапу, потом переднюю и хвост.



Шаг 4. Рисуем ушки, глазки, носик, усики.

