

ПРЕЗЕНТАЦИЯ К УРОКУ ИЗО в 1 классе
по программе Б. Неменского

Изобразить можно в объеме


**Учитель ИЗО
МБОУ НОШ №7
г.Грязи Липецкой области
Духанова Л.А.**



Изображения можно лепить, делая их объемными.
Объем – это то, что можно рассматривать с разных сторон, обходить, даже обнимать!

**Корни, коряги, камни,
похожи на что-нибудь.
Их можно немного
доделать, добавляя
что-то или убирая
лишнее.**





**Этого скрипача
сделал из корней
скульптор
С. Коненков.**



Вглядываясь в облака , часто можно увидеть в их изменчивой форме зверей и чудовищ.





Сказка о камешке.

Однажды Мастер Изображения шел по дороге. Он посмотрел себе под ноги, взгляделся и вдруг понял тайную мечту разноцветных камешков. Им очень надоело лежать, они хотят превратиться в...

Как вы думаете, в кого?

Может быть, в черепашек? Или в зайчиков? А может быть, камешки мечтают взлететь как птицы!



Детские работы. Пластилин, глина



**Разомни в руках
кусок
пластилина. Он
стал похож на
камешек,
только мягкий и
послушный
пальцам.
Посмотрите,
как легко
меняет форму
комочек
пластилина у
ребят в руках.**



**Скульптуры В.
Ватагина.**



В.А.ВАТАГІН



**Скульптуры В.
Ватагина.**



Задание.

Преврати свой комок пластилина в зверушку.

