




Архип Куинджи
Березовая роцца



Исаак Левитан
Золотая осень



Николай Рерих
Кулута. Индия



Иван Шишкин
Дубовая роща




**Это изображение быка было обнаружено
в пещере Ляско во Франции.**










Бык
Пещера Ляско, Франция




Голова быка
Пещера Ляско,
Франция

Голова лошади.
Пещера Нио,
Франция





Лошадь
Пещера Ляско, Франция



Каменный козел
Пещера Нио, Франция



Бизон
Пещера Альтамира, Испания

Тема урока:

**«Изображение
характера
животных»**

Анималист

художник рисующий животных



Евгений Чарушин

художник-анималист





Выражение характера изображаемых животных через:

- Движения, изгибы тела
- Величину частей тела
- Выразительные детали
(шерсть, глаза)

План:

1. Определим, как нужно расположить альбом для нашего рисунка.
2. Определим место рисунка. Каким должен быть рисунок?
3. Наметить карандашом рисунок.
4. Работа в цвете с помощью красками.

Оцени свою работу!



Моя работа выполнена на
«ОТЛИЧНО»



Моя работа выполнена
хорошо, но есть над чем
поработать



Мне не удалось справиться с
заданием

Домашнее задание:

Понаблюдать за поведением домашних животных, полюбоваться пластикой их тела и движений.

Используемая информация:

- <https://nsportal.ru/nachalnaya-shkola/izo/2013/05/01/chetveronogiy-geroy-vyrazhenie-kharaktera-izobrazhaemykh-zhivotnykh>
- <https://nsportal.ru/nachalnaya-shkola/izo/2015/02/02/plan-konspekt-uroka-izo-vo-2-klasse-izobrazhenie-kharaktera>