

Государственное бюджетное дошкольное
образовательное учреждение детский сад № 53
Колпинского района Санкт-Петербурга

Художественно-эстетическое развитие

Изобразительная деятельность

Ящерица

с детьми старшей группы

Автор:

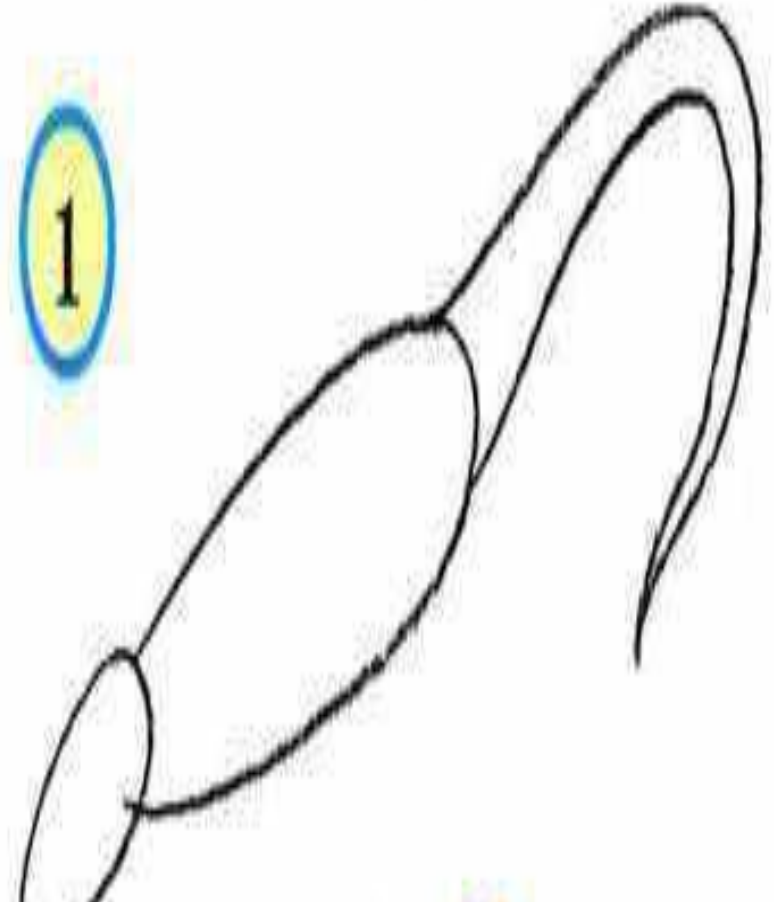
воспитатель Козаренко Елена Сергеевна

Санкт-Петербург

2014

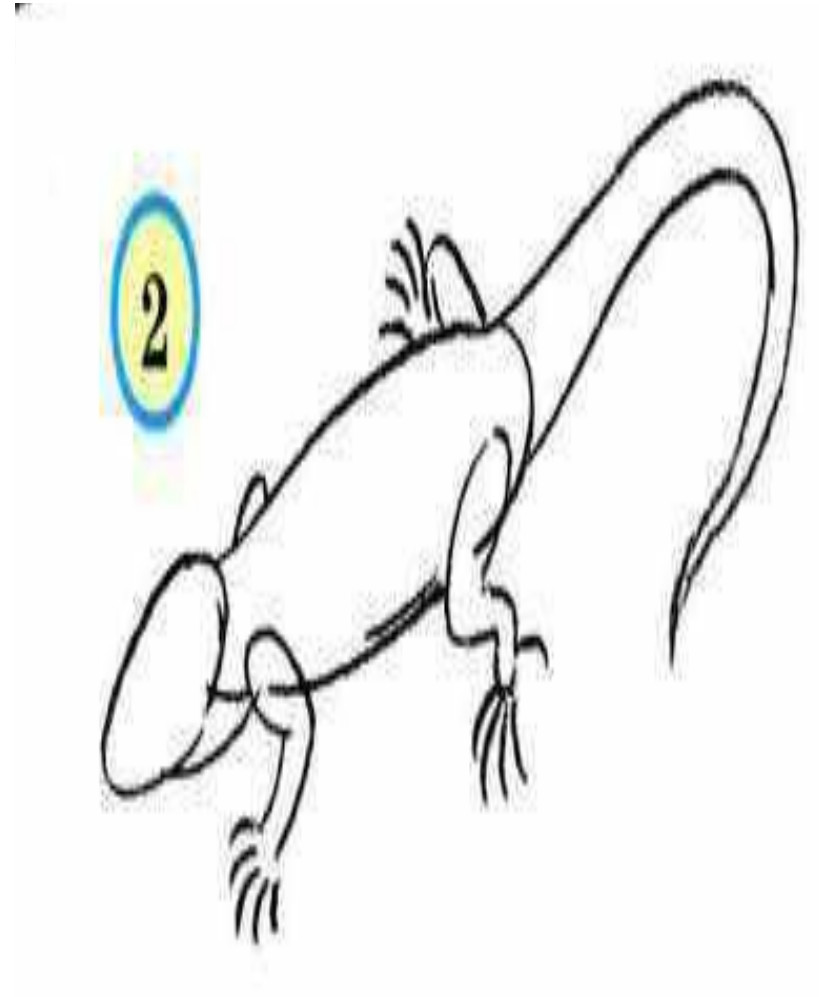
Рисуем Ящерицу

- Рисовать ящерицу начнем с головы - нарисуйте небольшой овал. Рядом дорисовываем еще один овал, только поуже и подлиннее, это будет тело ящерицы. Рядом пририсовываем хвост, по длине он должен быть как тело, заостренный в конце и повернутым в любую сторону.



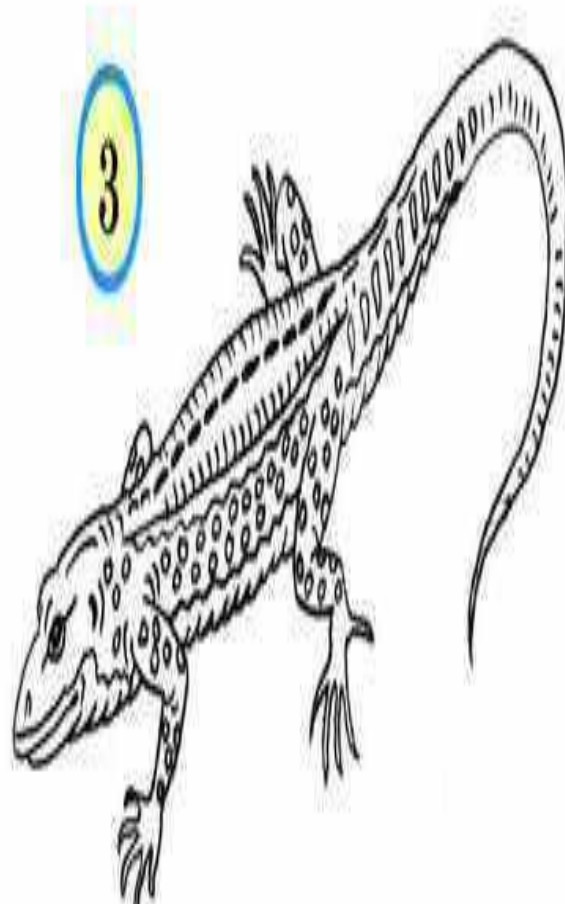
Рисуем Ящерицу

- Около туловища рисуем лапки, на них должно быть пять пальцев. Между туловищем и головой прорисовываем небольшой зоб.



Рисуем Ящерицу

- Прорисуйте брюшко и хребет. Нарисуйте глаза, они должны быть приподняты над головой, слегка напоминать лягушачьи. Изображаем их овалом, разделенным пополам. Рисуем рот и очерчиваем ноздри.



Рисуем Ящерицу

- Раскрашиваем ящерицу

