

# Дымковские игрушки



Это курочка-  
хохлатка.

Не простая, не  
простая,

Дымковская  
расписная.

Туловище с хвостом;

Головушка с  
ХОХОЛКОМ.

# Дымковские игрушки



Вот индюк нарядный  
Весь такой он  
ладный

У большого индюка  
Все расписаны бока,  
Всех нарядом  
удивил,  
Крылья важно  
распустил.

# Дымковские игрушки



Это девица краса  
Тугая черная коса.  
Щечки алые горят,  
Удивительный наряд.

# Дымковские игрушки



Кони глиняные  
мчатся,  
На подставке, что  
есть сил.  
И за хвост не  
удержаться,  
Если гриву отпустил.

# ДЫМКОВСКИЕ ИГРУШКИ



За студеною водицей  
Водоноска –  
молодица,  
Как лебедушка  
плывет  
Вебра полные несет.


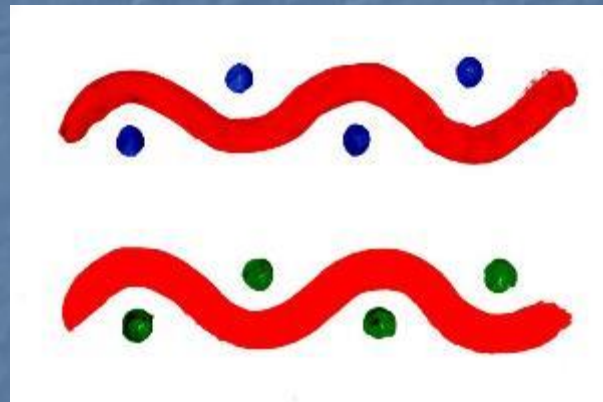
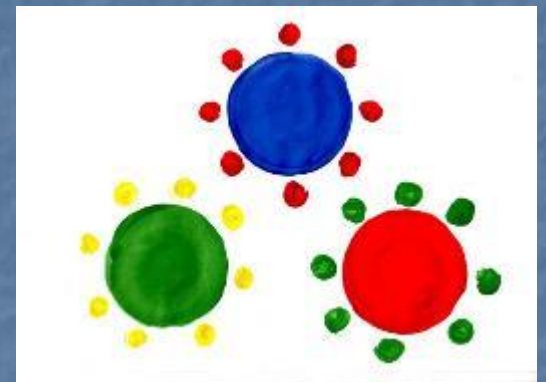


# Село Дымково



© Gene Burch



# Элементы дымковской росписи







**А эти игрушки грустные стоят  
Веселиться не хотят.  
Не успел их мастер расписать,  
С ними никто не хочет играть.**



# Цель:

Продолжать знакомить детей с одним из видов русского народного декоративного творчества дымковской росписью.

## Задачи:

- закреплять знания детей о дымковской игрушке (выделять характерные особенности росписи, о процессе изготовления игрушки, умение рассказывать о ней)
- закреплять навыки рисования элементов дымковской росписи (кружок, точка, кольцо, полоска, волнистая линия)
- развивать творчество детей, т.е. самостоятельно составлять узор на изделии из знакомых элементов
- развивать чувство цвета, воображение
- воспитывать уважение к труду народных мастеров, прививать интерес к народному искусству.

# Используемые источники информации:

- <http://www.maam.ru>
- <http://nsportal.ru>
- <http://dohcolonoc.ru>
- **Лыкова И.  
А. Изобразительная деятельность в детском саду  
. Средняя группа**
- Примерная образовательная программа дошкольного образования «Детство»