

ГОРОДЕЦ

Автор:

Воспитатель МБ ДОУ №41

Пилипенко Марина Владимировна

Городец - один из малых исторических городов России, древнейший город Нижегородского края. Он стоит на высоком левом берегу Волги, в 60 км вверх по реке от Нижнего Новгорода. На рубеже XIX-XX веков Городец - крупный центр сбыта изделий народных промыслов. В окрестных деревнях изготавливали глиняную посуду, конские дуги, сани, детские игрушки. Здесь же в 1870-е годы появилась сюжетная роспись на прялках - знаменитая "городецкая роспись"



Хочу познакомить вас с красотой и богатством народных традиций в росписи дерева, приобщить к ним через творчество. Но для начала придётся просто копировать (повторять).

Копирование – обязательный момент в изучении росписи. Для кого-то оно становится только этапом, а кто-то останавливается на нём.

На

- 1 Кисти беличьи или колонковые № 1 – для контурной работы и № 2 - для замалёвка.
- 2 Гуашь художественная (можно заменить акриловой или темперной краской), + баночка с водой.
- 3 Плотный лист бумаги или изделие, которое хотите расписать (предварительно пошкуренное)
- 4 Карандаш, ластик, линейка.
- 5 Шаблоны, вырезанные из картона – круги разного диаметра. У меня - 5,5 см - большой ; 4 см - средний; 2 см - малый.




 [Увеличить](#)

Элементы Городецкой

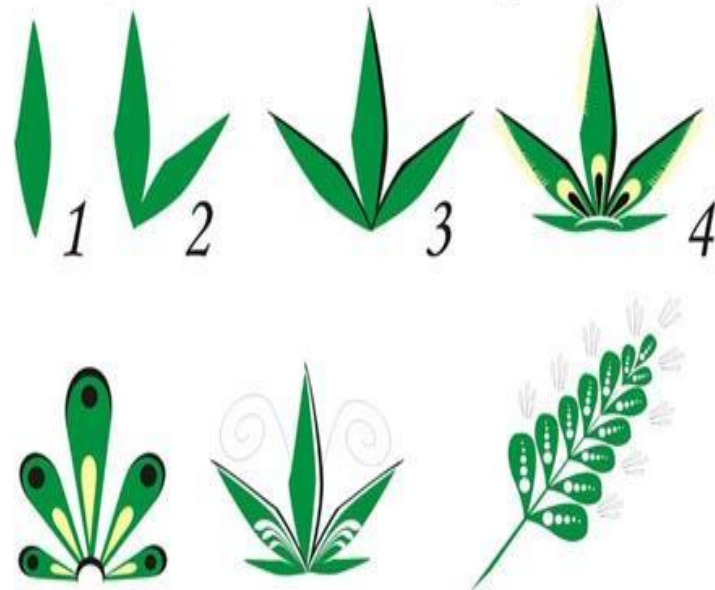
росписи:

роза, кустики

Городецкая роза (поэтапное выполнение).





Городецкие листики и кустики (поэтапное выполнение и варианты).



Городецкий розан

Городецкий розан (поэтапное выполнение).

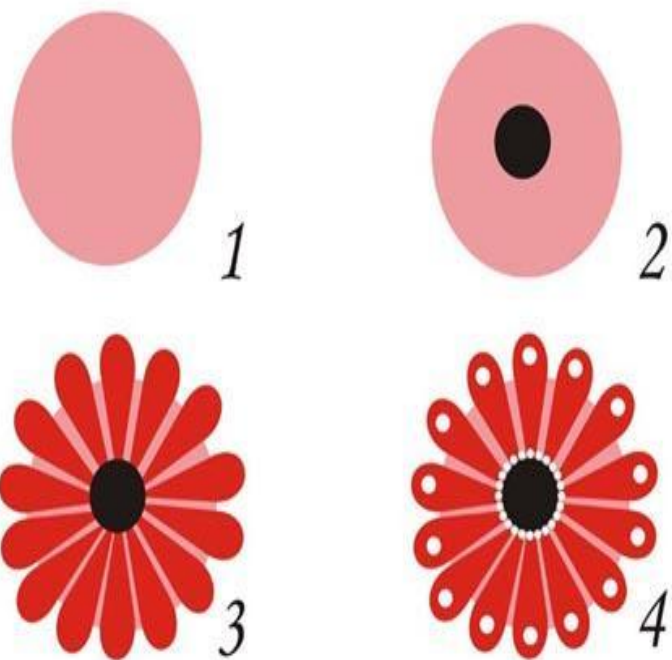


Городецкий розан (варианты).

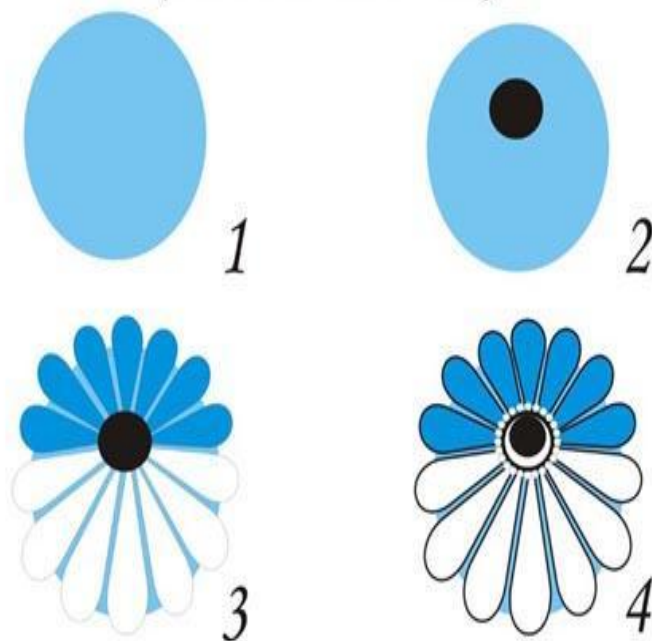


Городецкая ромашка

Городецкая ромашка (поэтапное выполнение).



Городецкая ромашка-купавка (поэтапное выполнение).



*Городецкий петух
(поэтапное выполнение).*



1



2



3



4

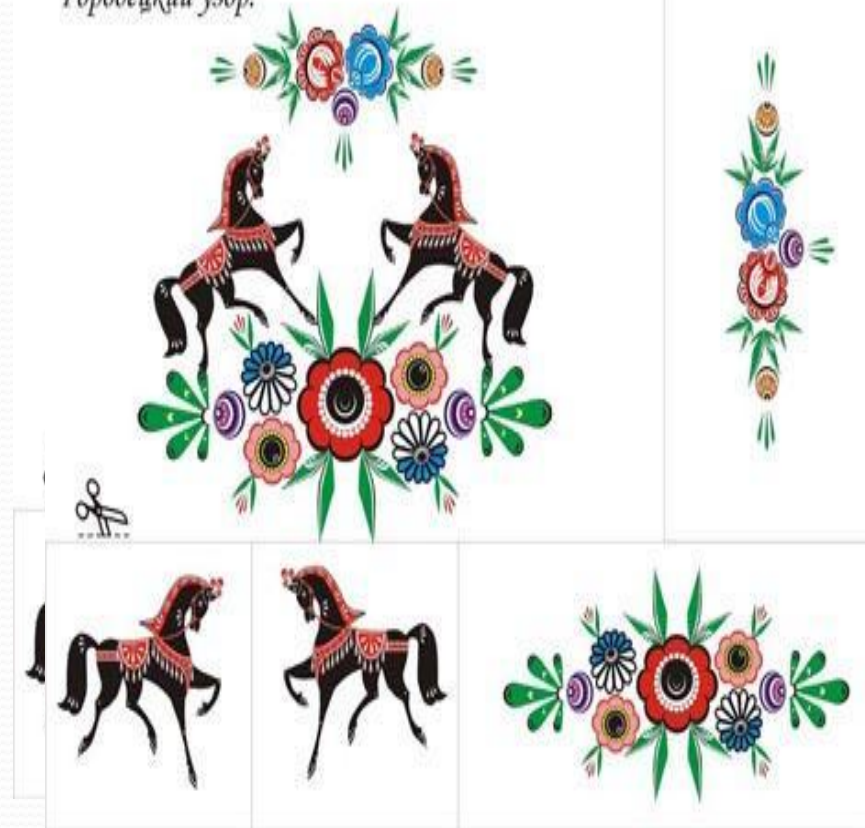


5

Городецкий узор.



Городецкий узор.



Образцы работ



В мастерской



Использовано пособие:

