

# Урок изобразительного искусства

---

## Тема 3 четверти

### Художник и музей

# Повторяем: известные музеи



Третьяковская галерея

# Повторяем: известные музеи

---



Эрмитаж

Портреты А.  
Шишкина



# Музей

---



 4 = Й

**Тема урока:**

---

**Цели:**

# Тема урока: В музеях хранятся портреты

---

**Цели:**


# **Тема урока: В музеях хранятся портреты**

---

## **Цели:**

- Узнать как рисуется портрет человека;**
- Выполнить портрет своего сверстника.**





Портрет А.  
Шишкова

Портрет К.  
Коровина



**Портрет – это изображение  
человека на картине или  
фотографии.**

---






«Императрица Екатерина  
II»

К. Е. Маковский «Н. Н.  
Муравьев – Амурский»



# Автопортрет



«Леонардо да Винчи»

«Рафаэль Санти»



# Творческое задание

---

**Нарисовать портрет друга**

**Передать все особенности  
изображаемого человека**

**Портрет – это изображение  
человека на картине или  
фотографии.**

---






«Императрица Екатерина  
II»

К. Е. Маковский «Н. Н.  
Муравьев – Амурский»



# Автопортрет



«Леонардо да Винчи»

«Рафаэль Санти»





---

*Я выбрал эту работу,  
потому что в ней...*

*Я считаю эту работу...*

