

Здравствуйте, ребята!



# Тема четверти:



□ Дизайнер – специалист, который занимается внешним видом, оформлением чего-либо.



□ Архитектор – специалист по сооружению зданий.



# Тема урока:

## «Постройка и фантазия»

### Цель урока:

- научимся делать фантастические дома.



# Техника безопасности при работе с ножницами



Не держи ножницы концами вверх.



Не оставляй ножницы в открытом виде.



При работе следи за пальцами левой руки.




Клади ножницы на стол так, чтобы они не свешивались за край стола.



Передавай ножницы в закрытом виде кольцами в сторону товарища.



Не режь ножницами на ходу, не подходи к товарищу во время резания.




## Правила техники безопасности при работе с клеем

1. Клей хранить в плотно закрытой упаковке
2. Выдавливать только необходимое количество клея
3. Клей наносить кистью или клеем – карандашом
4. Запрещается резко надавливать на емкость с клеем





# Архитектор - А.Гауди



# Архитектор – Л.Корбюзье








# Проекты городов будущего



# СОБОРЫ

г.Пскова





г.Владимира



# ИЗ КАКИХ СКАЗОК ЭТИ ДОМА?








КЛАПАН



КЛАПАН












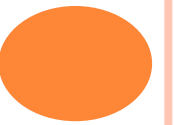


























- Сегодня я узнал ...
- Было интересно...
- Я понял, что ...
- Теперь я могу...



Спасибо за урок!

