

«Мы художники»

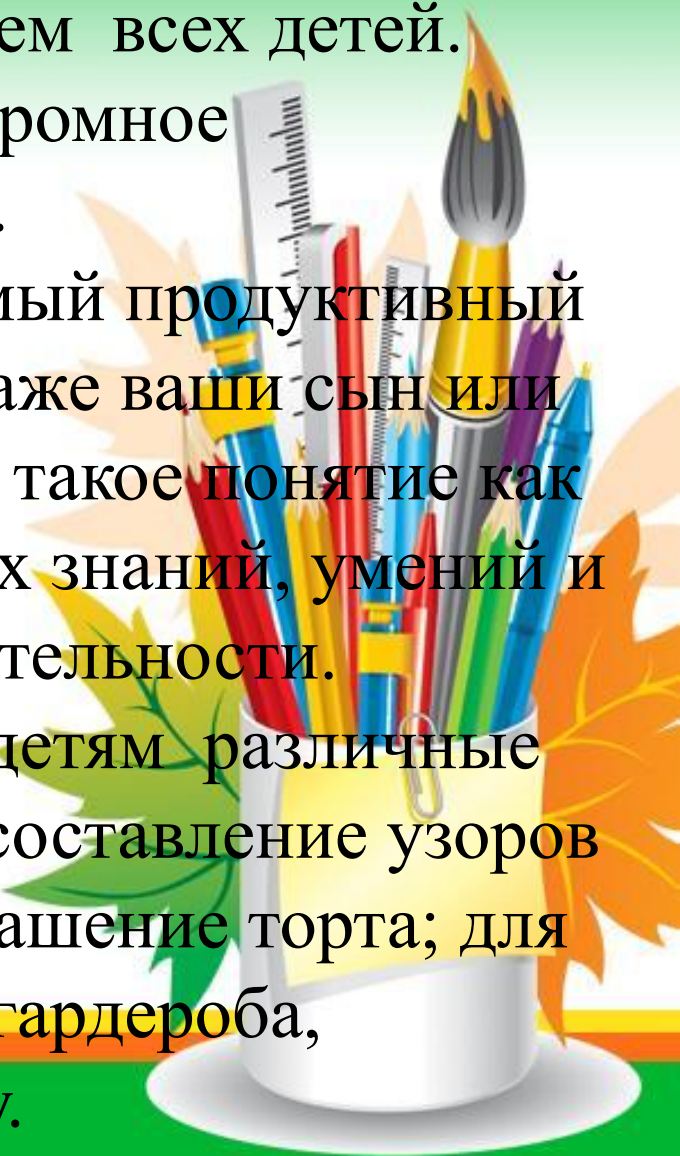
**«Нетрадиционные
техники в
художественном
творчестве
дошкольников».**



Дошкольный возраст – это тот период, когда изобразительная деятельность может стать и чаще всего является устойчивым увлечением всех детей. Общение с искусством доставляет огромное удовольствие в жизни дошкольников.

Изо.деятельность – это, пожалуй, самый продуктивный вид детской деятельности. И пусть даже ваши сын или дочь не станут художниками, но есть такое понятие как интерполяция, т.е. перенос усвоенных знаний, умений и навыков с одного на другие виды деятельности.

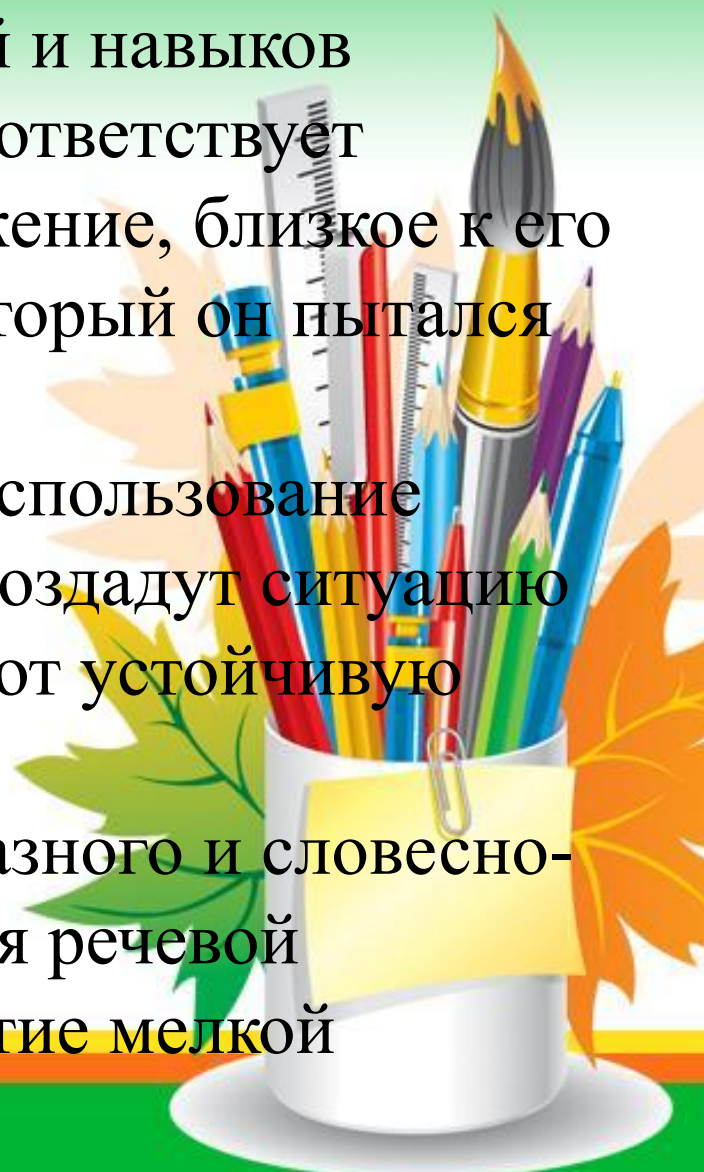
Полученный опыт поможет освоить детям различные виды деятельности: для девочек это составление узоров при вязании, шитье, вышивании, украшение торта; для мальчиков – моделирование, подбор гардероба, строительство дома, резьба по дереву.



Рисование карандашами, кистью требует сформированных навыков и знаний, приемов работы. Очень часто отсутствие этих знаний и навыков приводит к тому, что рисунок не соответствует желанию ребенка получить изображение, близкое к его замыслу или реальному объекту, который он пытался изобразить.

Исправить эту ситуацию поможет использование нетрадиционных техник, которые создадут ситуацию успеха у воспитанников, сформируют устойчивую мотивацию к рисованию.

Происходит развитие наглядно-образного и словесно-логического мышления, активизация речевой деятельности детей, а так же развитие мелкой моторики.



Использование нетрадиционных методов рисования развивает фантазию, воображение, снимает отрицательные эмоции. Это толчок к развитию воображения, творчества, проявлению самостоятельности, инициативы, выражения индивидуальности. Занятия данным видом рисования способствуют развитию зрительно-моторной координации, фантазии, логики, мышления, что очень важно для подготовки дошкольника к обучению в школе.



Нетрадиционные техники рисования.

1. Тычок жесткой полусухой кистью




2. Рисование пальчиками



3.Рисование ладошкой, кулачком



4. Скатывание бумаги



5.Оттиск поролоном



6.Оттиск печатками из картофеля, яблоком.



7.Оттиск смятой бумагой



8. Восковые мелки + акварель





9. Отпечатки листьев



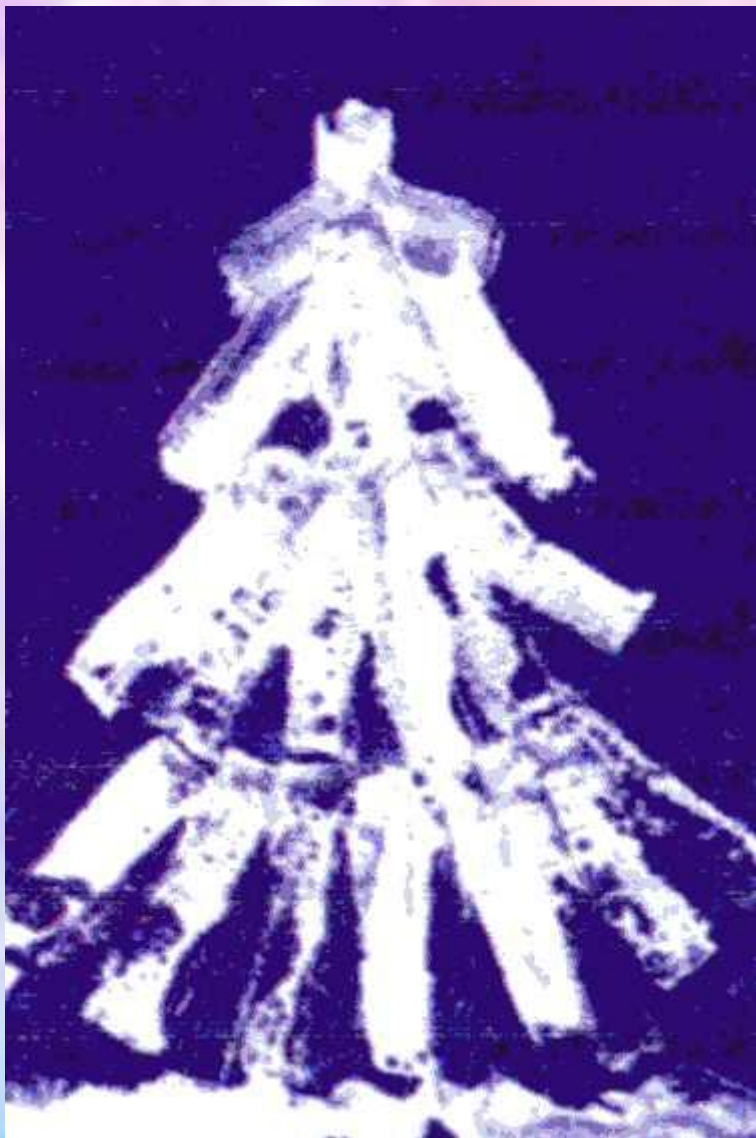
10. Рисование зубной щеткой



11. Ватными палочками




12.Рисование спичечным коробком



13. Пластилинография



14. Рисование воздушными шариками




15. Ниткография



16. Монотипия



17. Рисование вилкой




18.Рисование крупой



19. Кляксография



20.Граттаж



Каждая техника – это маленькая игра, доставляющая ребенку радость, положительные эмоции. Она не утомляет малыша, у ребенка сохраняется высокая активность и работоспособность на протяжении всего времени рисования.

Нетрадиционное рисование – это способ самовыражения, общения с самим собой, отличное средство не только для поднятия настроения, но и для взгляда на мир другими глазами, открытия в себе новых возможностей!



Спасибо за внимание!

