


Тема: «Посуда»

Занятие нетрадиционным способом рисования в старшей группе,
тычком ватной палочки.

Подготовила воспитатель Топычканова М.Н

2017г.



Цель:

Формирование у детей умение работать с новой техникой.

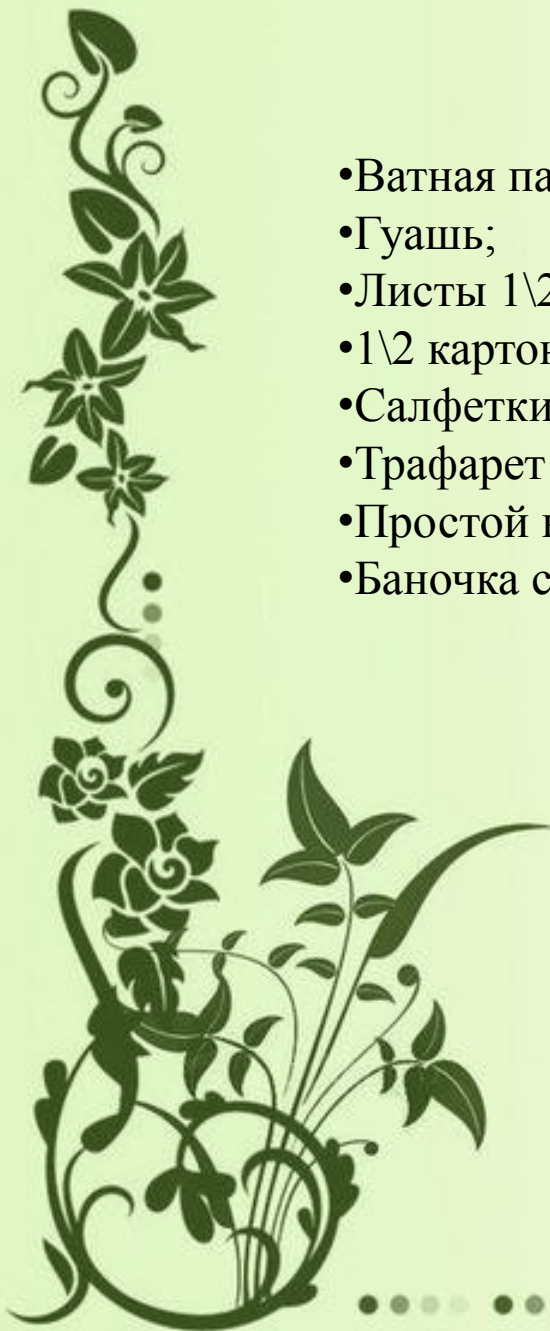
Задачи:

- Познакомить детей с новой нетрадиционной техникой рисования гуашью ватными палочками.
- Продолжать развивать умения наносить рисунок по всей поверхности;
- Передавать в рисунке узор на чайной чашке
- Помочь в усвоении и применении данной методики в собственном творчестве;
- Расширить запас знаний о многообразии цветовых оттенков.
- Развивать в детях чувство красоты, художественный вкус, творчество;
- Воспитывать у детей заботливое отношение к предметам



Материал:

- Ватная палочка
- Гуашь;
- Листы 1\2 альбомного листа;
- 1\2 картона цветного;
- Салфетки;
- Трафарет цветка;
- Простой карандаш;
- Баночка с водой;





Я пыхчу, пыхчу, пыхчу,
Больше греться не хочу,
Крышка громко
зазвенела:
Все к столу вода
вскипела





Ах, прелестная милашка!
Вот тебе в подарок чашка!
Пей чай, кофе, не скучай,
И про нас не забывай!



Нашу чашку крепким чаем
Наполняй, со вкусом пей.
И при этом знай: скучаем,
Встречи ждем с тобой скорей.



Говорит кокетка-Чашка:
- Всех милей я.
Правда, Сашка?
Ты не знаешь, невзначай,
Как без чашки выпить чай
Сок, напитки, молоко...
Нет, без Чашки нелегко.
И прошу я о почтеньи.
Выпил чай и съел
печенье?
А теперь меня помой.
Вот спасибо, дорогой!





Студёной водицей нас чашка напоит.
И жажда пройдёт, и слегка успокоит.
Всегда под рукой, чтобы нам
пригодиться,
Когда пожелаем из чашки напиться.



Удобная ручка круглится, белея,
Мечту о стакане гранёном лелея.
Она изогнулась игриво дугою -
Легка, грациозна, любуясь собою.



А доньшко манит своей чистотою
И блеском, и света весёлой игрою.
Мы чай ароматный туда наливаем
И ложечкой сахар туда добавляем.





И греется чашка, тепло отдавая,
Уютом домашним весь стол наполняя.
А рядом баранки, конфеты, печенье,
И в розочке мило краснеет варенье...



Пальчиковая игра

«Помощники»

Раз, два, три, четыре,

Ритмичные удары кулачками и в ладоши попеременно.

Мы посуду перемыли: *Одна ладонь скользит по другой*

Чайник, чашку, ковшик, ложку

И большую поварешку. *Загибаем пальчики по одному на каждое название посуды.*

Мы посуду перемыли, *Одна ладонь скользит по другой.*

Только чашку мы разбили,


Ковшик тоже развалился,

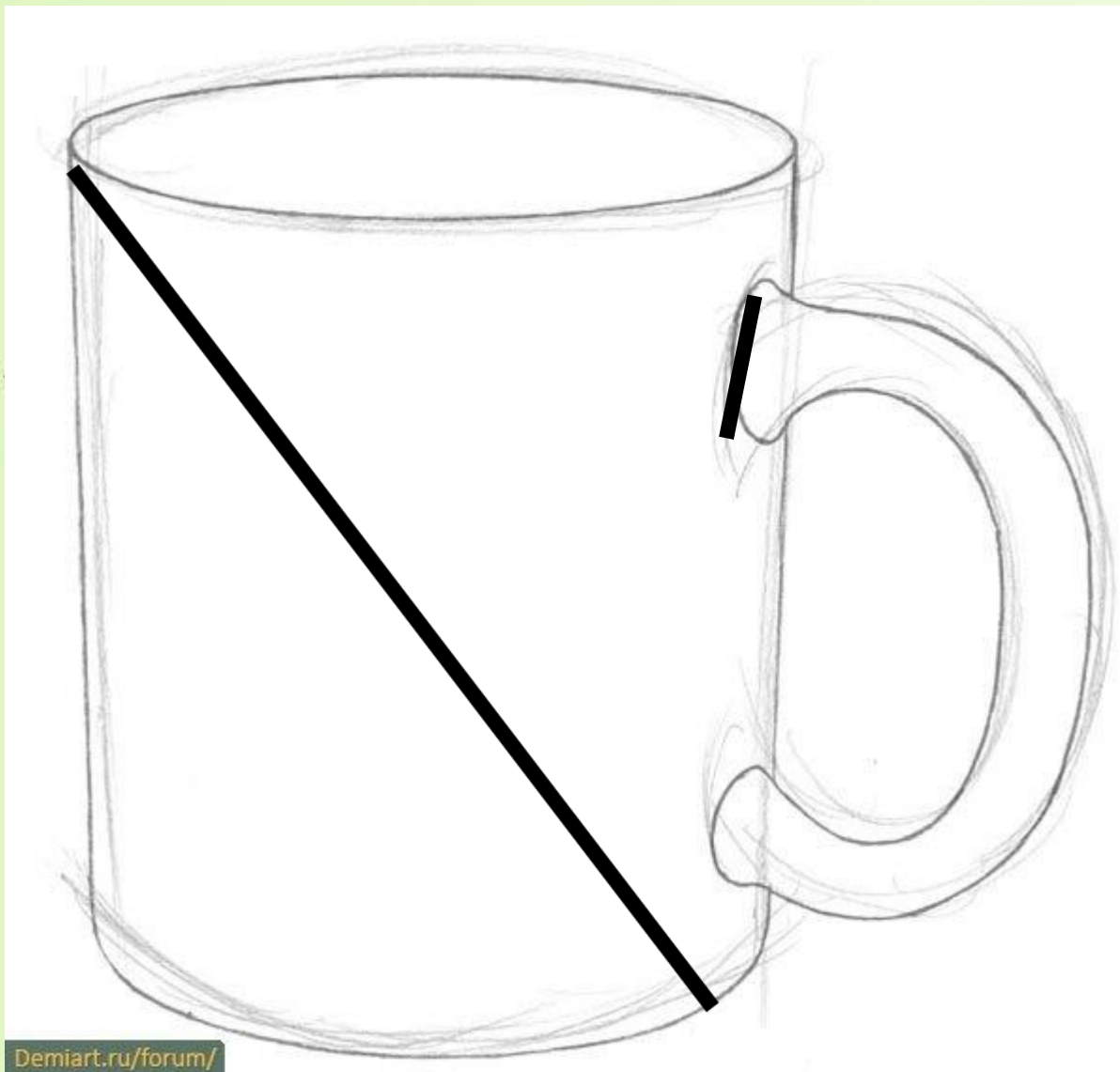
Нос у чайника отбился, *Снова загибаем пальчики.*

Ложку мы чуть-чуть сломали.

Так мы маме помогали.

Ритмичные удары кулачками и в ладоши попеременно





Demiart.ru/forum/

Чашка заболела
Вот какое дело:
Чашка заболела!
Со стола упала -
Ручка отлетела.
Заболела чашка
И вздыхает тяжело:
"Кто ж меня, безрукую,
Взять захочет в руку:
Как в лесу, аукаю,
А кругом - ни звука!.."
Слышу, слышу, чашка -
Не грусти, бедняжка!
Я тебя, больную,
Склею, забинтую:
Обед полежишь,
Полдник полежишь,
Ужин полежишь,
А к завтраку снова
Будешь здорова!







Art Фарфор





Скорошиш Артём



Васильев Алёна



Луиговская Кира




Сизова Полина



Магомед Таня




Уткина Полина



Валзулина Карина



Гладких Полина



Шалютова Кристина



Снегирёва Катя



Воробьёв Андрей



Туржанова Ариша

