


***Кружок «Веселые
ладошки»***
**«НЕТРАДИЦИОННАЯ
ТЕХНИКА РИСОВАНИЯ»**

Выполнила: воспитатель
МБДОУ Знаменский детский
сад «Светлячок»
Ковзель Т.А.



**Дети должны жить в мире красоты, игры,
сказки, музыки, рисунка, фантазии,
творчества.**

В.А.Сухомлинский

**Искусство заключается в том, чтобы найти в
необыкновенном обыкновенное и
обыкновенное в необыкновенном.**

Дени Дидро



Необычное всегда интересно!

Очень важно с самых ранних лет приучить человека к прекрасному. А что может быть более наглядным примером для постижения красоты, чем изобразительное искусство? Но порой заинтересовать ребенка не так уж просто. Маленькие дети постоянно находятся в состоянии изучения окружающего мира. Они уже знают, что стул создан для того, чтобы сидеть, одеяло - чтобы укрываться, а кисточка - чтобы рисовать. Бесконечная череда «взрослых» правил и ни шага в сторону. Нетрадиционные техники рисования разрывают шаблоны обучения ребенка изобразительному искусству. Конечно, перед тем как приступить к ним, необходимо дать азы обращения с карандашами, мелками и кисточками. Только после того как маленький художник усвоит основные классические техники рисования, необходимо приступить к нетрадиционным.



Цель кружка:

- Создание социальной ситуации развития детей, посредством развития детской художественной одарённости средствами нетрадиционных техник изобразительного искусства



Чем привлекательна нетрадиционная техника рисования?

Нетрадиционные техники рисования привлекают детей своей спонтанностью и свободой. Здесь нет никаких правил, а главное - процесс. В ходе таких занятий развивается не только видение и понимание прекрасного, но и фантазия, ловкость, изобретательность и моторика. Нетрадиционные техники стимулируют положительную мотивацию, способствуют выражению индивидуальности ребенка. Комбинирование различных техник побуждает ребенка думать, самостоятельно выбирать подходящие приемы для создания уникальных и более выразительных произведений.

Нетрадиционные способы рисования

- Пластилинография
- Набрызг
- Рисование на манке
- Рисование мятой бумагой
- Ниткография
- Рисование песком
- Граттаж
- Кляксография
- Рисование ладошками и пальчиками
- Рисование солью
- Монотипия

Пластилинография — новый вид декоративно-прикладного искусства. Представляет собой создания лепных картин с изображением более или менее выпуклых, полубъемных объектов на горизонтальной поверхности. Основной материал — пластилин.





Техника «набрызг» заключается в разбрызгивании капель с помощью специального приспособления, которое в детском саду заменит зубная щетка или кисть. Зубной щеткой в руке набираем немного краски, а стеклой (или кистью) проводим по поверхности щетки движениями по направлению к себе. Брызги летят на бумагу. Темы для рисования могут быть самые разнообразные.



Рисование мятой бумагой – это весьма занятная техника рисования, которая дает простор для фантазии и свободу маленьким ручкам.

Увлекательным является даже процесс подготовки к занятию. Бумажные комочки, которыми собственно и будет выполняться работа, дети с удовольствием могут намять сами.





Кляксография - это разновидность графической техники, основанная на преобразовании пятен-клякс в нужные реальные или фантастические образы. Рисунок в этой технике исполняется: тушью, чернилами, акварелью, гуашью.



Пальчиковая живопись способствует раннему развитию творческих способностей. Не важно что он нарисовал и как он нарисовал, важно то с каким удовольствием он это делает.



Монотипия - это графическая техника. Рисунок наносится сначала на ровную и гладкую поверхность, а потом он отпечатывается на другую поверхность.



Фроттаж - техника перевода на бумагу текстуры материала или слабо выраженного рельефа приемом натирающих движений не заточенного карандаша.




так же мы применяем технику рисования губкой




Проведение творческой художественной деятельности с использованием нетрадиционных техник:

- Способствует снятию детских страхов;
- Развивает уверенность в своих силах;
- Развивает пространственное мышление;
- Развивает в детях свободно выражать свой замысел;
- Побуждает детей к творческим поискам и решениям;
- Развивает умение детей действовать с разнообразным материалом;
- Развивает чувство композиции, ритма, колорита, чувство фактурности и объёмности;
- Развивает мелкую моторику рук;
- Развивает творческие способности, воображение и полёт фантазии;
- Во время деятельности дети получают эстетическое удовольствие.



**Художник хочет рисовать
Пусть не дают ему тетрадь...
На то художник- и художник
Рисует он где только может...
Он чертит палкой по земле,
Зимою пальцем на стекле,
И пишет углем на заборе,
И на обоях в коридоре.
Рисует мелом на доске,
На глине пишет и песке,**



**Пусть нет бумаги под руками,
И нет денег на холсты,
Он будет рисовать на камне**



**СПАСИБО
ЗА
ВНИМАНИЕ!**