



**Надо гребешков штук
пять,
Чтобы гриву
расчесать,
Рыком выражает
гнев
Царь зверей —
лохматый ...**


С помощью линий построй туловище и голову льва: овал и круг.




**Вокруг головы нарисуй большой круг —
гриву. К туловищу дорисуй ноги.**



На этой стадии мы работаем над головой.
Нарисуй посередине нос, мордочку, глаза,
брови. Сверху над головой круглые уши,
сзади — хвост.



**Плавными линиями соедини основные
и дорисуй недостающие детали.**



Нарисуй кусты саванны, в которых прячется лев.

