




**Тема:**

**«Развитие мелкой моторики рук  
детей через нетрадиционные  
способы рисования.»**

Подготовила:  
Воспитатель  
Алова

Наталья Павловна

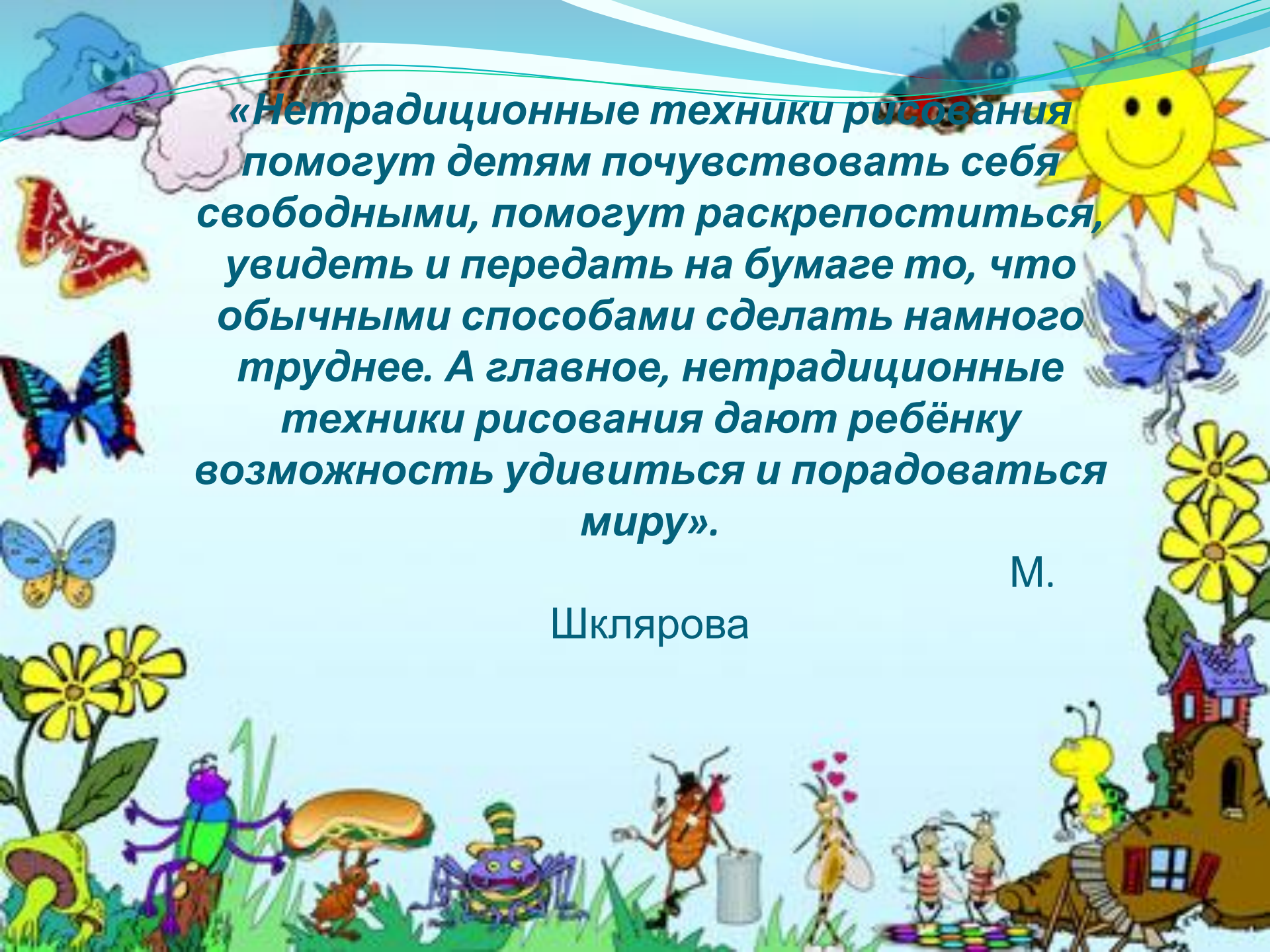


По развитию и совершенствованию  
«тонких» движений пальцев рук  
предлагается разнообразные методика.

«Пальчиковая гимнастика»

«Пальчиковые игры»


«Система игровых упражнений».



**«Нетрадиционные техники рисования помогут детям почувствовать себя свободными, помогут раскрепоститься, увидеть и передать на бумаге то, что обычными способами сделать намного труднее. А главное, нетрадиционные техники рисования дают ребёнку возможность удивиться и порадоваться миру».**

М.

Шклярова



# Нетрадиционные способы рисования помогают:

- развить личность ребёнка;
- выразить своё творческое начало и своё собственное «Я»;
- воспринимать многогранный окружающий мир;
- сочетать материалы и инструменты;
- воспитывать интерес рисованию.

# Виды техники нетрадиционного рисования

*Тычок жесткой полусухой  
кистью*



# Свеча + акварель



# Рисование ватными палочками.




# Отпечаток листьев

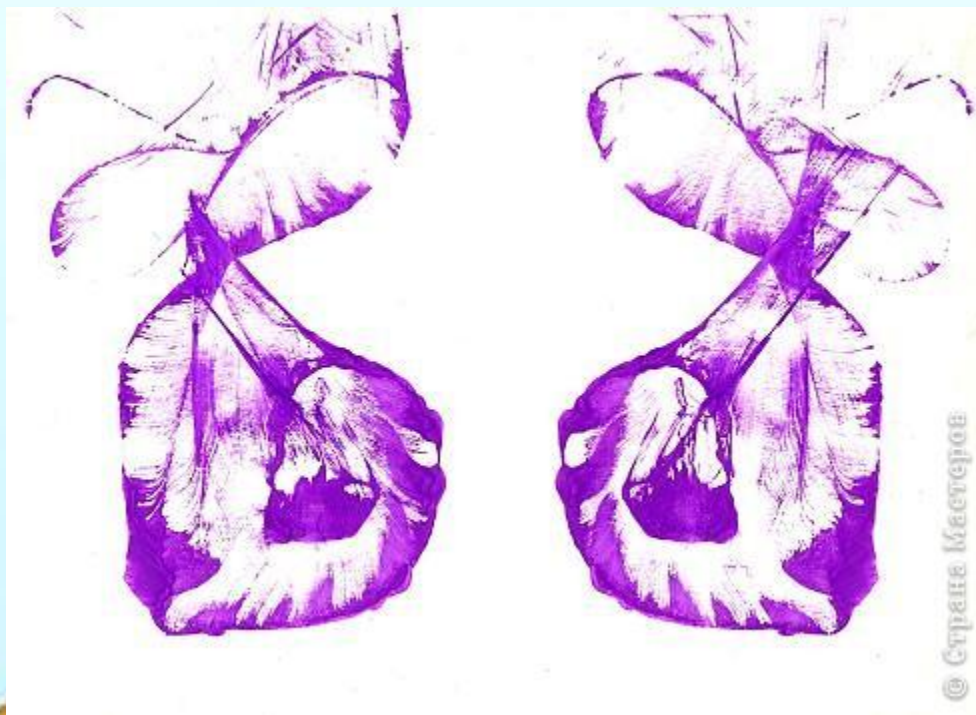




# Печатки из картофеля



# Рисование нитью



© Страна Мастеров

# Рисование мятой бумагой



# Рисование по мокрой бумаге



# Рисование пальчиками, ладошкой



# Монотипия



**Рисование песком, крупой,  
солью, скорлупой.**





**СПАСИБО ЗА  
ВНИМАНИЕ!**

