

Мастер-класс


*"Нетрадиционные техники рисования с детьми
младшего дошкольного возраста"*





**Источники способностей и дарования
детей – на кончиках пальцев. От
пальцев, образно говоря, идут
тончайшие нити – ручейки, которые
питают источник творческой мысли.
Другими словами, чем больше
мастерства в детской руке, тем умнее
ребёнок”.**

В.А.Сухомлинский



Использованием нетрадиционных техник:

Способствует снятию детских страхов.

Развивает уверенность в своих силах.

Развивает пространственное мышление.

Учит детей свободно выражать свой замысел.

Побуждает детей

к творческим поискам и решениям.

Учит детей работать

с разнообразным материалом.

Развивает чувство цветовосприятия,
чувство фактурности и объёмности.

ПРАКТИЧЕСКАЯ ЧАСТЬ

Техника «ОТТИСК»



Рисование поролоном



Рисование печатями из картофеля



Техника «РИСОВАНИЕ ПАПЬЧИКАМИ»





Используем раскраски



Техника «РИСОВАНИЕ ВАТНЫМИ ПАЛОЧКАМИ»



Рисование ватными палочками



Времена года

Рисуем
ватными
палочками

© vk.com/zaykinaskazka



Зима



Весна



Лето



Осень



Техника «Восковые»



Спасибо за
внимание