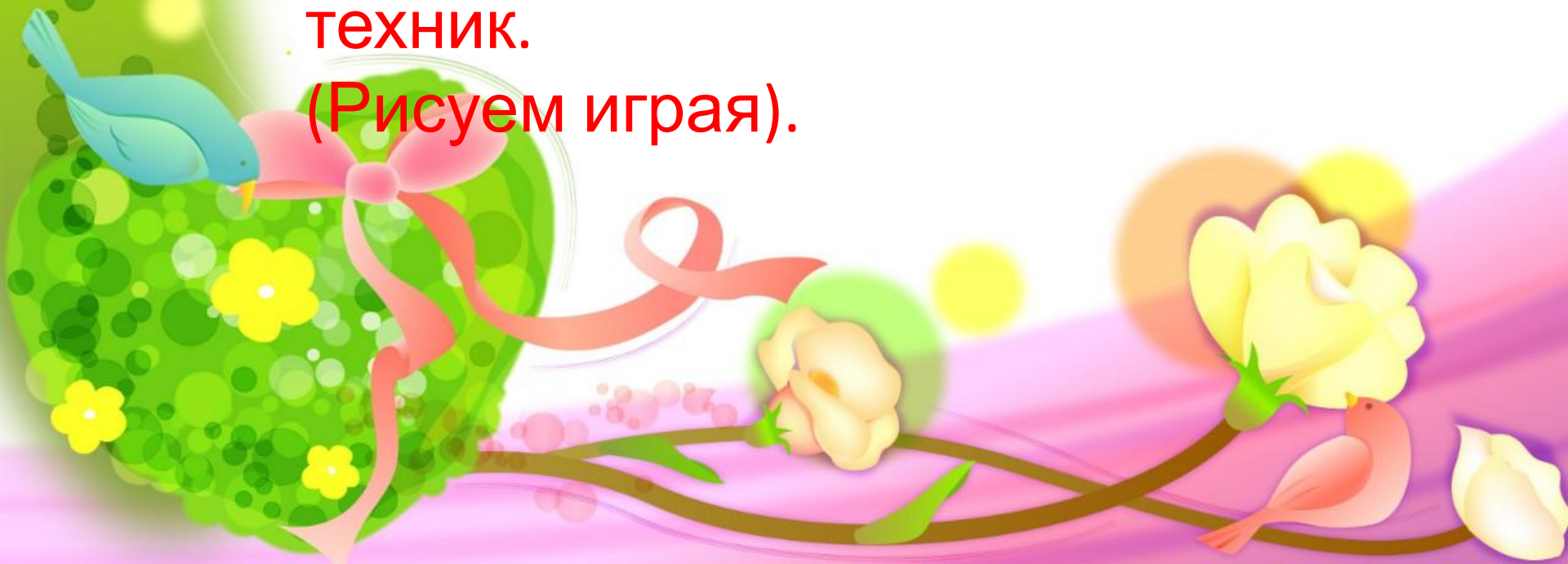


Развитие творческих  
способностей дошкольников в  
изобразительной деятельности,  
средствами нетрадиционных  
художественно-графических  
техник.

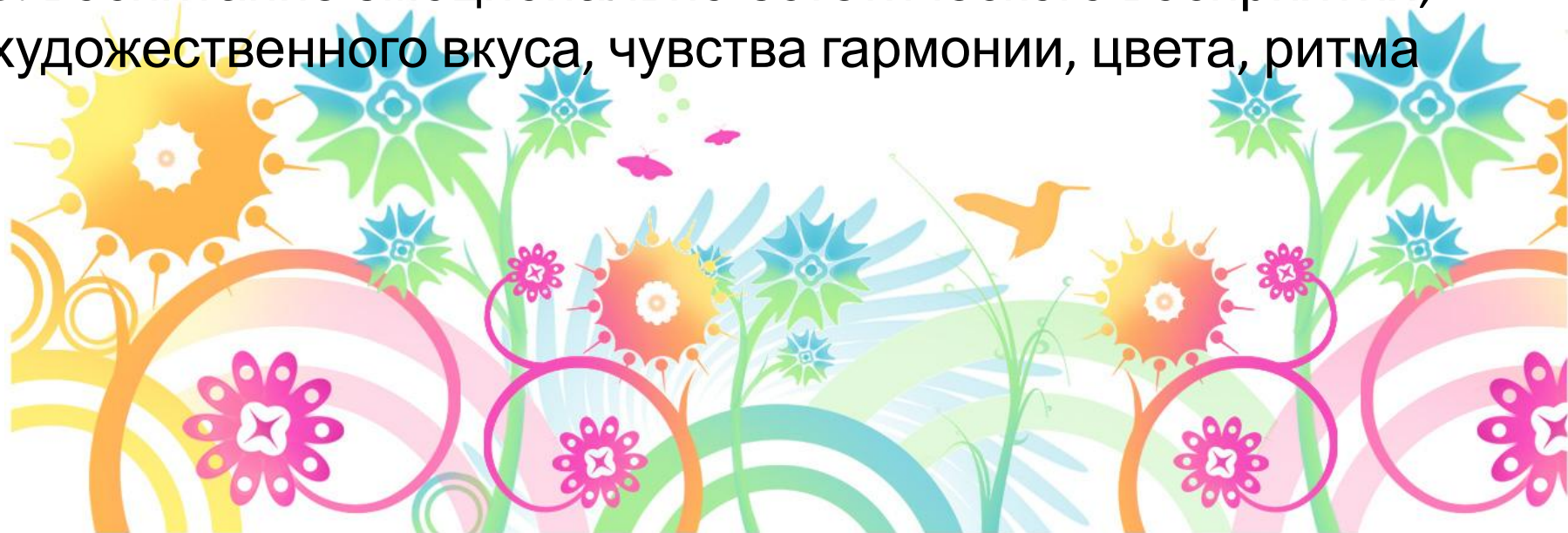
(Рисуем играя).



**Цель мастер-класса :** формирование устойчивого интереса к изобразительной деятельности средствами нетрадиционных художественно-графических техник.

**Задачи:**

1. создание предпосылок к формированию творческого мышления, воображения
2. формирование технических навыков и умений в создании художественных образов
3. воспитание эмоционально-эстетического восприятия, художественного вкуса, чувства гармонии, цвета, ритма



# МАСТЕР-КЛАСС КЛЯКСОГРАФИЯ С ТРУБОЧКОЙ.

*ВОЗРАСТ: ОТ ЧЕТЫРЕХ ЛЕТ.*

*СРЕДСТВО ВЫРАЗИТЕЛЬНОСТИ: ПЯТНО*

*МАТЕРИАЛЫ: ПЛОТНАЯ БУМАГА, ЖИДКО РАЗВЕДЕННАЯ  
ГУАШЬ, КИСТОЧКА ЖЕСТКАЯ, ТРУБОЧКА ДЛЯ КОКТЕЙЛЯ,  
ВАТНЫЕ ПАЛОЧКИ, ГУАШЬ НУЖНЫХ ЦВЕТОВ (ЧЕРНАЯ,  
КРАСНАЯ, БЕЛАЯ).*





## СПОСОБСТВУЕТ:

1. РАЗВИТИЮ РЕЧЕВОГО ДЫХАНИЯ
2. ПРОСТРАНСТВЕННОЙ ОРИЕНТИРОВКИ НА ЛИСТЕ БУМАГИ
3. СНЯТИЮ ДЕТСКИХ СТРАХОВ, НЕУВЕРЕННОСТИ В ХУДОЖЕСТВЕННОЙ ДЕЯТЕЛЬНОСТИ
4. РАЗВИТИЮ КРЕАТИВНОГО МЫШЛЕНИЯ
5. РАЗВИТИЮ ЧУВСТВА КОЛОРИТА, ЦВЕТОВОСПРИЯТИЯ, ФАКТУРНОСТИ
6. РАЗВИВАЕТ ТВОРЧЕСКИЕ СПОСОБНОСТИ И ЭСТЕТИЧЕСКОЕ УДОВОЛЬСТВИЕ



# Создание художественного образа

## Шаг№1

*накапать с помощью кисточки гуашь черного цвета на лист бумаги (небольшое количество жидкой гуаши)*





## Шаг №2

***Сильным плавным «холодным»  
выдохом сверху раздуть  
получившееся пя***





## Шаг №3

*Продолжать раздувать кляксу "по ручейкам" к противоположному краю листа.*






# ветка рябины

ДОПОЛНЕНИЯ: ЯГОДЫ РЯБИНЫ - РИСОВАНИЕ ПАЛЬЧИКАМИ,  
СНЕГ РИСОВАНИЕ «ТЫЧКОМ» СУХОЙ ЖЕСТКОЙ КИСТЬЮ  
БЕЛОЙ ГУСТОЙ ГУАШЬЮ





A festive border surrounds the text, featuring colorful balloons (green, purple, yellow, blue, red, purple) with long, swirling ribbons. The background is light blue with scattered confetti, including stars and small squares.

***Спасибо  
за  
внимание  
!***