


Мастер – класс «Рисуем блины на масленицу»




Солодка И. В.


Делим лист пополам вертикально и
горизонтально



Намечаем рисунок



Украшаем



Дорисовываем и подписываем



Обводим рисунок чёрным линером



Начинаем рисовать акварелью сначала украшения



Продолжаем работать акварелью



Добавляем яркости



Рисунок готов



Спасибо за внимание
