

Рисуем с детьми



Нежелательные варианты использования неклассических техник












Случайные эффекты







Возможности детей



Аня 3 г. 5 мес. (диатипия, рисование ватными палочками)



Саша К. 4 года
(рисование клеем)



Катя Р. 5 лет
(рисование мылом)



Олег П. 4 г. (рисование фольгой и губкой)



Кирилл П. 3 г. 2 мес. (пальцеграфия)



София М. 3 г. 4 мес.
(рисование с помощью
бумажной салфетки)



Вика Н. 3 г. (рисование по наждачной бумаге)


Использование ватных дисков



Вика 3 года



Маша 5 лет




Артем 5 лет



Аня 3 года


















Этапы работы с ватными дисками






















The image shows a spiral-bound notebook with a light green cover. The pages are white with a repeating pattern of small, stylized green leaves. The spiral binding is visible at the top and bottom edges. The text is centered on the page.

Этапы работы с салфетками



(Рисование бумажной салфеткой) 1 этап



2 этап



3 этап



4 этап



5 этап



6 этап



(Имитированный декупаж, рисование с помощью ватных дисков) 1 этап



2 этап




3 этап



4 этап



(Рисование бумажными салфетками и губкой) 1 этап



2 этап



3 этап



4 этап



5 этап



3 этап



4 этап



5 этап



6 этап

The image shows a spiral-bound notebook with a green cover and silver rings. The pages are white with a repeating pattern of small green leaves. The text "Спасибо за внимание!" is centered on the page in a bold, dark green font.

Спасибо за внимание!