



**Мастер класс «Удивительное рисование»**

**Шевченко Наталия Николаевна**

**Воспитатель МДОУ «Детский сад №1»**

**2018г**

## **Нетрадиционные техники рисования.**

- Немного - немало прошло времени, как отыскали рецепт, который помогает совершенствовать творческие способности ребенка.

**Это - нетрадиционные изобразительные техники.**

## Нетрадиционные техники рисования:

**Отпечатывание** ( поролоном , мятой бумагой, пенопластом , листьями , ватными палочками и т.д.)

**Кляксография** (ребенок, набрав краски на кисточку, с некоторой высоты капает на середину листа, потом бумагу наклоняет в разные стороны или дует на полученную каплю. Фантазия потом подскажет, на кого стала похожа полученная клякса.

**Рисование ладонью и пальцами.**

**Набрызг** для фона зубной щеткой или кисточкой.

**Рисование по ткани.**

**Рисование различными крупами, солью.**

**Ниткография.**

**Техника тычка** жесткой кистью по нарисованным карандашом контурам.

**Рисование акварелью по свечке** или по восковым мелкам.

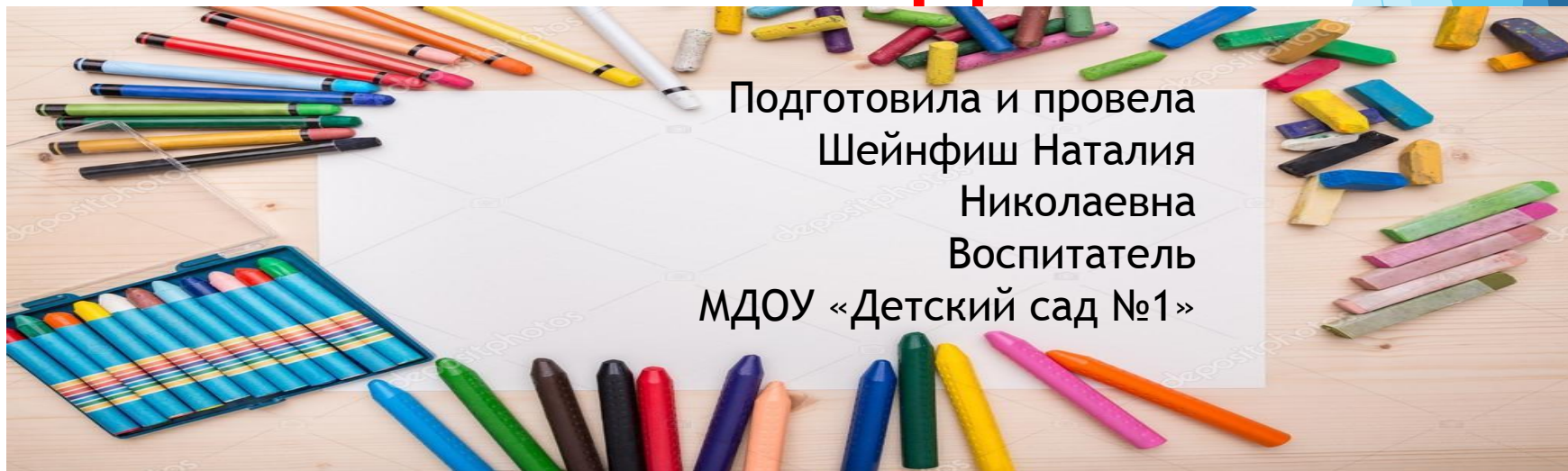
**Монотипия** ( отпечаток на второй части листа ).

**Рисование пластилином.**





# страна Рисовандия



Подготовила и провела  
Шейнфиш Наталия  
Николаевна  
Воспитатель  
МДОУ «Детский сад №1»

## \*Рисование свечой и акварелью
















# Рисование пластилином








# *Рисуем манкой*

## Фантазия









*Спасибо за Внимание!*

