


Методическая разработка

Автор Егорова А.В. 2013 год.

# ЕЛОЧКА




# Начало (для 3 елочек)



Создаем конус (степлер или клей), основу поделки




# Можно сделать многогранную пирамиду




Нарезаем полоски 10x1 см.



Завиваем полоску (на  
карандаш) и приклеиваем к  
конусу



# Первые завитки



Усложнив завиток, получим  
иной результат





второй ярус над первым и  
так далее



# Завершаем работу петелькой



Еще вариант  
(завершаем  
завитком)



# Декорируем специальным гелем



# Декорируем красками



Желаю вам успехов!

