



**МЕТОДИЧЕСКАЯ РАЗРАБОТКА  
ПЕРСПЕКТИВНОГО ПЛАНИРОВАНИЯ  
ПО ИЗО – ДЕЯТЕЛЬНОСТИ  
(НЕТРАДИЦИОННЫЕ СПОСОБЫ  
РИСОВАНИЯ)**

**Бельтюкова Татьяна Михайловна  
Воспитатель МБДОУ «Д/С 8»**

ТЕМА Зима.	ПРГРАМНОЕ СОДЕРАНИЕ	МАЕРИАЛЫ.	ЛИТЕРАТУРНЫЙ РЯД	МУЗЫКАЛЬНЫЙ РЯД	ЗРИТЕЛЬНЫЙ РЯД	РЕЗУЛЬТАТ.
«Синие деревья на розавом снегу».	Знакомство с голубым цветом и закрепление понятие о белом цвете. Сочетание прямых, волнистых линий. Изображение заснеженного дерева.	Лист А4, гуашь (синий, красный, белый), палитру, кисть, баночку с водой.	Я. Колас «Дед-гость».	М. Старокадомский «Что за дерево такое».	Фотоиллюстрации заснеженных деревьев	
«Зимние бабочки».	Декоративное изображение на листе. Работа с палитрой красок с добавлением белого.	Вырезанные бабочки или лист, гуашь холодных оттенков.	З. Александрова «Дед мороз».	Вьюга песня.	Работы подготовленными воспитателем.	
«Ледяные кирпичи»	Декоративное изображение ограниченной палитрой. Изображение зимних узоров.	Листы бумаги в виде кирпичиков, цветные кирп/, расписывается узоры на кирпичиках белой гуашью.	Александровна «Дедушка мороз».	Произвольная музыка.	Эскизы с зимними узорами.	
«Дворец для феи зимы».	Формирование чувство композиции расположение узора в соответствие с формой бумаги.	Кирпичики расписанные детьми, клей ватман.	Н. Надежкина «Снежные слова».	«Вальс» Чайковск ого.	Иллюстрации снежных замков.	
«Лесные звери».	Знакомство красоты с передачей холода, передача движения, ветра, холода.	Гуашь, кисть, баночка с водой.	Фитисова «Синий вечер».	Попателько «Первый снег»	Пособие выполненное воспитателем.	





"Золотые букеты" (дети делают коллективную работу)	Формировать навыки изображения осеннего букета. знакомство с правилами цветочного этикета.	гуашь, кисти, вода, осеннии букеты.	стихи Кирикус Жана о цветах.	П. Чайковский "Времена года"	И. Грабарь "Цветы и фрукты". Картинки цветов, и цветы (искусственные).
"Веселые зонтики"	Изображение пятна ограниченной палитрой (красный, желтый, зеленый).	Сегменты для зонта нарисовать на ватмане, зонт, кисти, вода, гуашь.	Федоровская "Осень на опушке краски разводила"	Сверидов "Грустная песня"	Бородская "Золотая осень".
"Капельки дождя"	Учить знакомить детей с техникой рястяжка, учить передавать блики в изображении.	вырезанную капельку, мелок.	О. Григорьев "Какой дождь"	В. Костенко "Дождик".	Иллюстрации о дожде
"Осеннее ненастье"  "Лужи и тучи"	Учить выражать состояние природы художественным языком. Использованием слов - синонимов и соотнесение их с изображением.	Гуашь (синяя, черная, белая).	О. Григорьев "Какой дождь" К. Паустовский "золотая роза"	В. Костенко "Дождик".	Иллюстрации о дожде
"Солнечные цвета на осенней листве"	Учить изображать листья пятнами трех цветов (желтый, красный, зеленый). Формирование умения использовать сочетания цветов для создания образа.	Вырезанные листочки, жировые мелки, гуашь.	А. Пушкин "Осеннее утро" И. Бунин "Листопад"	А. Филлипенко "Танец осенних листочков".	И. Бродский "Опавшие листья".



ТЕМА Лето	ПРОГРАМНОЕ СОДЕРЖАНИЕ	МАТЕРИАЛ	ЗРИТЕЛЬНЫЙ РЯД	ЛИТЕРАТУРНЫЙ РЯД	МУЗЫКАЛЬНЫЙ РЯД	РЕЗУЛЬТАТ
"Краски и звуки лета"	Обучение смешанию красок и использование цвета в изображении отдельных образов(предметов).	Альбом, гуашь(б.с.),ножницы, альбомный лист.	пособия краски-сестрички	И. Пивоварова "Картина" Я. Яколонский "Бабочки"	Моцарт "звуки природы" "классика для малышей"	
"Цветной луг"	Создание Этюда с передачей ощущений от восприятия летнего луга	А4, гуашь(з), альбомный лист, ножницы	натуральные .....цветов.	М. Орлова "Какого цвета лето?" О. Кандемович "Какого одежда цветом у лета"	У. Крылатов "Оранжевое лето"	
"Небесная симфония"	Формирование навыков, эмоционального владения цветом (сближенные цвета и оттенки).Освоение различных техник мазка кистью.	А4 гуашь (голубой, синий, белый).	натуральные снимки неба. А. Саврасов "Грачи прилетели" И. Левитан "Вечерний звон"	стихи о весне Журнал Д/в 2006 №2.	С. Форе "Пробуждение". Э. Григ "Утро из музыки к драме" Гер Гюнт.	
"О чем рассказала говорливая вода"	Закреплять умения тонировать бумагу. Учить передавать характерные особенности дна.	А4 гуашь (зеленую, коричневую, черную, белую, синию).	аквариум группы.	Ф. Грибин "Ну, а вы сказать могли бы" Ч. Токшакова "Ночью темень, ночью тишь".	К. Сенс - Санс "Карнавал животных".	
"Летний дождь и радуга"	Рисование линий всех цветов политрой гуаши. Получение дополнительных цветов. Воспитывать у детей любовь к природе.	Работы всего блока, вырезанные капельки радуги (гуашь), клей.	изображения радуги.	А. Венгер "Краски сегодня устали".	Семь "Я - дружная силовая" "Лесенка из семи нот: До - Си.	



ТЕМА ОСЕНЬ	ПРОГРАМНОЕ СОДЕРЖАНИЕ	МАТЕРИАЛЫ	ЛИТЕРАТУРНЫ Й РЯД	МУЗЫКАЛЬНЫЙ РЯД	ЗРИТЕЛЬНЫЙ РЯД	РЕЗУЛЬТАТ
"Волшебные краски"	Учить детей смешивать краски и находить оттенки. Развивать чувство цвета и получение конкретного результата.	Лист бумаги А4, гуашь; желтая, синяя, красная, кисть, вода.	К. Колденова "Веселые краски".	Н. Нсиденова "Веселые краски".	пособие "Радужный цветок"(растяжка)	
"Радуга на полу"	Учить детей получать в изображении промежуточный цвет, познакомить с цветовым спектром, дать знание с смежным цвете.	Лист А4, гуашь; желтая, синяя, красная, кисть, вода.	Н. Найденова "Волшебные сказки"	П. Чайковский "Веселая прогулка".	пособие "Радужный цветок"	
"Лоскутное одеяло"	Учить передовать состояниеосенней природы и образы осени. Развивать навыки схематичного изображения.	Гуашь, краски, лист А4 разделенный на сигменты.	О. Григорьев "Какой дождь"	Чайковский "Осеняя песнь" из цикла "Времена года"	Гельман "Лоскутные композиции"	
"Осеннее убранство природы"	Обучение навыками рисования дерева. Изображение листьев пятнами 3 цвета (желтый, красный, зеленый). Формировать умение использовать сочетание цветов для создания образа.	Лист А4, гуашь, кисть, вода.	С. Воронин "Моя береза".	А. Филипенко "Танец осенних листочков".	И. Шишкин "Сосны освещенные солнцем, фото, слайды, картинки, силуэты деревьев.	

Тема	Содержание	материал	зрительный ряд	Литературный ряд	Музыкальный ряд	РЕЗУЛЬТАТ
Танцующие краски.	Учить изображать разные по характеру линии, пятна, точек. Знакомство с изобразительными свойствами гуаши	Гуашь, кисть, А4, баночку с водой.	Пособие «Краски сестрички».	Л. Герасимова «Я рисую».	А. Гечанинов «Вальс».	
Цветной дождь.	Закрепление навыков равномерного заполнения листа. Приобретение навыков работ гуашью, смешивание красок. Изображение по замыслу детей.	Тонирование (серое) черное изображение обр., постель школьными мелками. Жировой мелок.	Пособие «Краски сестрички».	Н. Найденова «Радуга».	Ю. Слонов «Песенка про дождик».	
Лужи полные чудес.	Смешивание и наложение цветов по мокрому. Закреплять ритмично наносить пятна.	Образец лужи, гуашь, кисть.	Световые отражения от зеркала.	А. Барто «Солнечный зайчик.» , «Какого цвета лето».	Эффекты летящий звонок.	
Рябиновые бусы или букет.	Обучение умение видеть красоту. Создание выразительности, точности.	Гуашь.	Веточка рябинки.	Лядов «Кустик рябины».	«Ой рябина, ой калина».	

«Первые вестники весны»	Знакомство с перелетными птицами. Изображение птиц от пятна.	картинки	А4 лист, гуашь, баночка с водой.	«Грачи прилетели».	Произвольная по желанию воспитателя.	
«Подарок маме».	Знакомство с композиции равновесие листа. Освоение элементов оформления работы.	Работы воспитателя.	А 4, клеевая кисть, гуашь, баночка с водой.	Т. Маврин «Букет».	А Вивальди «Времена года».	
"Забавные вертушки"	рисование эмоционально выразительных образов с использованием художественных средств. передача времена года.	картинки времена года.	лист разделенный на сименты	Д/в. 2009 стихи времена года	произвольная, по желанию.	
"Доброе солнышко"	Ритмичное расположение цветных линий. Освоение всего листа бумаги. Рисование круговых линий.	иллюстрации с солнышком или фото	Альбомный лист, кисть, гуашь, вода.	Стихи Агния Барто "Солнышко колоколнышко"	песня из сборников "я на солнышко гляжу"	
"Матушка земля. Деревья и говорливые ручейки."	Изображение на под..... линий пятен. Передача движений.	..... с проталинами ручейка	Альбомный лист, гуашь, клеевая кисть, баночки для воды, кисточка.	С. Пшеничный "Ручей" "Быстрый и маленький ручей"	В. Иваников "бежал ручей"	
"Весенние забавы. Сказочные волшебники. Праздник весенней веточки"	Передача характерных особенностей дерева (величину, форму, листья). Знакомство с изменениями в природе.	весенняя веточка, иллюстрации деревьев.	гуашь, кисточка, вода	Д/в 2009 времена года стихи.	П. Чайковский "Времена года"	