


(от лат. *ornamentum* – украшение)

Это узор, основанный на повторе и чередовании составляющих его элементов.



# ВИДЫ ОРНАМЕНТА

геометрический

растительный

животный

человеческий


предметный



*Орнамент в жизни людей*



*Орнамент в жизни людей*



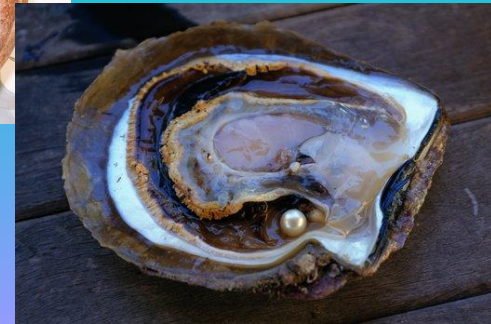
# Драгоценные камни, используемые в украшениях



РУБИ  
Н



РЕЧНО  
Й  
ЖЕМЧУ  
Г



ИЗУМРУ  
Д



БРИЛЛИА  
НТ



САПФИ  
Р

# Основной закон – соблюдение симметрии

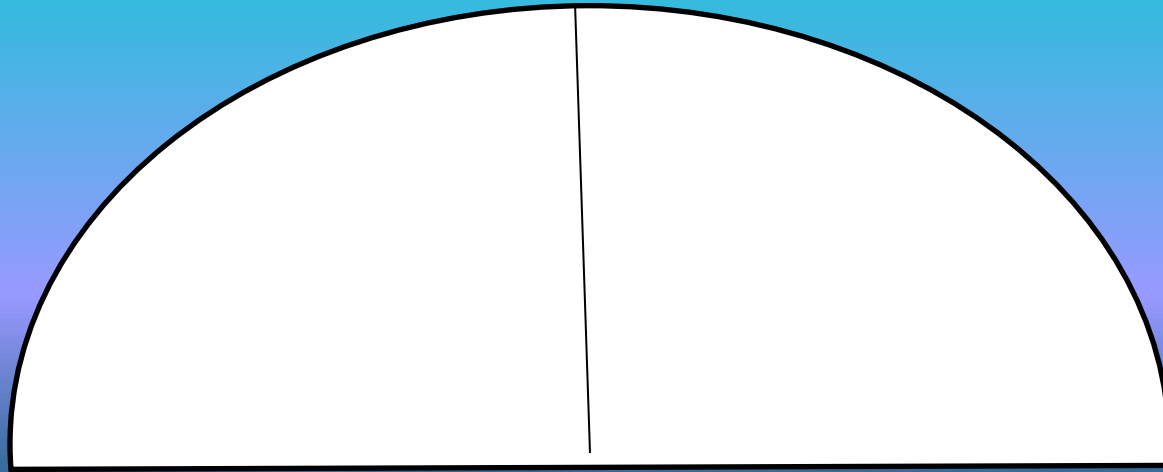


**Симметрия** - соразмерное и одинаковое расположение частей чего-либо по отношению к центру, середине.

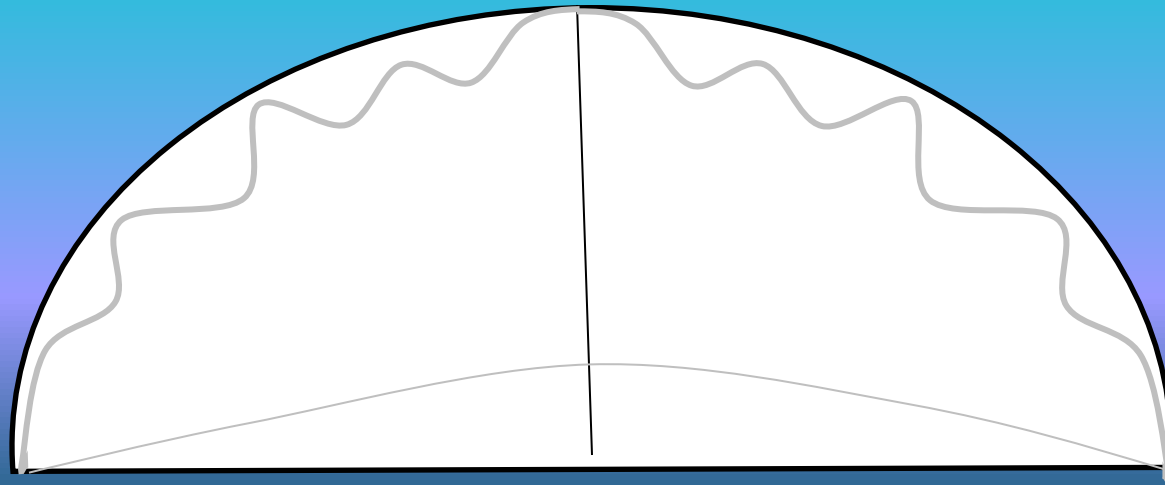


# Этапы работы

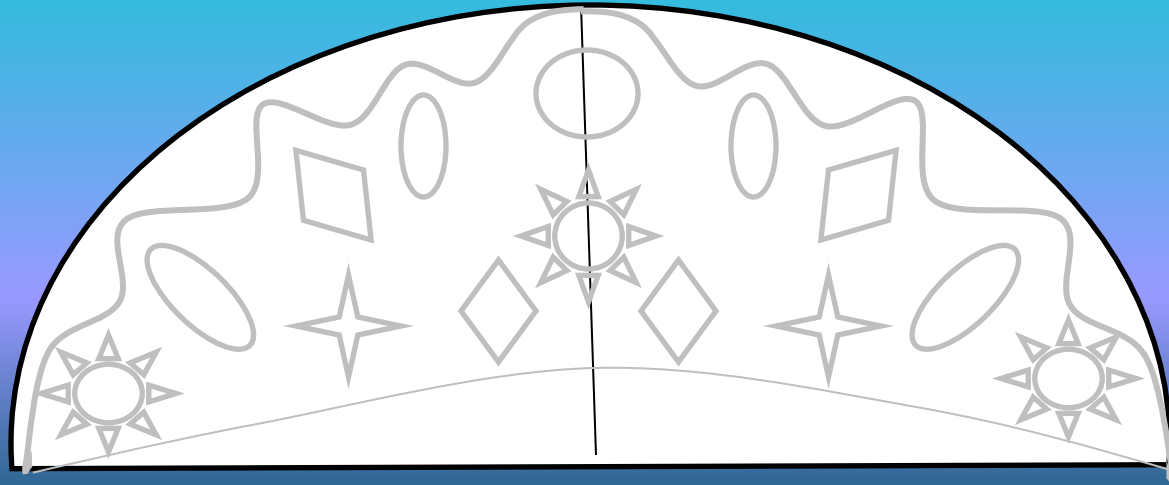
Чертим полукруг и делим его на  
2 равные части



Прорисовываем контур головного убора сначала в правой его части, а затем симметрично в левой .



Наносим узор. Он должен располагаться равномерно и быть одинаковым в каждой части.



Стираем вспомогательные линии.

Выполняем цветное решение.





# Использованные ресурсы

Картинки – Яндекс

Слайды 1- 5 - презентация с учпортала