



Методический семинар

«Нетрадиционные техники рисования как средство развития изобразительного творчества детей дошкольного возраста»




Воспитатель МБДОУ
«Красногорский детский сад №1»

Русских Т.Г.

Актуальность

Изобразительная продуктивная деятельность с использованием нетрадиционных изобразительных технологий является наиболее благоприятной для развития творчества детей дошкольного возраста, т.к. в ней особенно проявляются разные стороны развития ребенка.




Цель:

Развитие изобразительного творчества
детей дошкольного возраста
посредством нетрадиционных техник
рисования






Нетрадиционные материалы и средства изображения:



Примерное перспективное планирование по рисованию в старшей группе




| Тема и цель занятия | Нетрадиционные техники |
|---|---|
| ¹ «Картинка про лето» Учить детей отражать в рисунке впечатления, полученные летом, рисовать различные деревья, кусты, цветы. Закреплять умение располагать изображения на полосе внизу листа. Т.С.Комарова | Кляксография трубочкой |
| ³ « В саду созрели яблоки» Учить детей рисовать развесистые деревья, передавая разветвленность кроны фруктовых деревьев. Т.С.Комарова | Пальцеграфия |
| ⁴ Декоративное рисование «Украсть платочек ромашками» Учить детей составлять узор на квадрате, заполняя углы и середину, использовать приемы примакивания, рисования концом кисти (точки). Т.С.Комарова | Рисование ватной палочкой |
| ⁵ « Что ты больше всего любишь рисовать?» Учить детей задумывать содержание своего рисунка, вспоминать необходимые способы изображения. Т.С. Комарова | Различные техники нетрадиционного рисования |
| ⁶ «Осенний лес» Учить детей отражать в рисунке осенние впечатления, рисовать разнообразные деревья. Учить по-разному, изображать деревья, траву листья. Т.С.Комарова | Рисование по сырому |
| ⁷ Декоративное рисование « Тарелочка» Учить детей располагать узор на круге, заполняя середину и края. Т.С.Комарова | Печать пробками |



Рисование пальчиками и ладошками





Рисование жесткой кистью




Рисование восковыми мелками+акварель.




Печатание листьями



Рисование мыльными пузырями




Пластилинография



Кляксография трубочкой и кляксография обычная




Рисование ватными палочками




Рисование по сырому




Рисование нитками




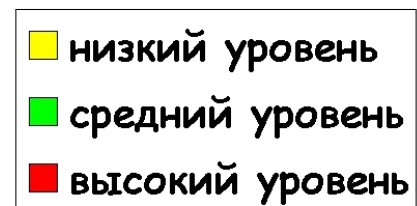
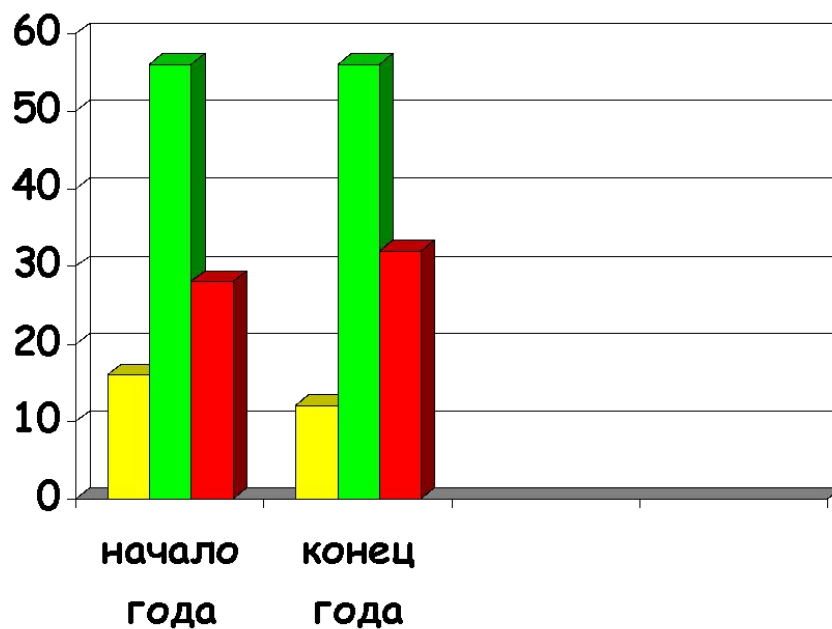
Монотипия



Центр «Художник»



Результаты детей старшего дошкольного возраста



Вывод

Работа по рисованию с применением нетрадиционных техник изображения повысила интерес детей к изобразительной деятельности, научила использовать разнообразные материалы и техники, расширила творческие возможности детей дошкольного возраста.

