




«МИР В ТВОЕМ ОКНЕ»

Художественно -
творческий проект




"Мир в твоём окне"

Художественно-творческий проект



Одной из злободневных и актуальных задач нашего времени становится взаимодействие и сближение образовательного учреждения (детского сада, школы) и семьи, а также распространение накопленных в этом направлении опыта и технологий.



- Нарушилась гармония детско-родительских связей.
- Образовалось много неполных семей.
- Утрачены традиции семейной культуры.
- Разрушено понятие, отчего дома как некоего символа, крепости, которая всегда будет для тебя защитой, местом, где можно укрыться и получить поддержку, понимание и любовь.
- Видимое расслоение на богатых и бедных обострило отношения и внутри каждой семьи.
- А для ребенка дом – это весь его мир.



ЦЕЛИ И ЗАДАЧИ ПРОЕКТА




- Привлечь детей и взрослых к изобразительному искусству, сделать их активными участниками арт-проекта. Результатом их деятельности в рамках проекта должна стать большая декоративная работа, которая украсит интерьер детского учреждения.
- Создать наиболее благоприятный климат в детском коллективе, установить тесный контакт и взаимодействие между детьми и педагогами, между детьми и родителями, между семьей и образовательным учреждением.
- Способствовать объединению детей разных культур, национальностей, детей и взрослых разного социального положения.
- Обеспечить условия для общения, диалога и достижения взаимопонимания между участниками проекта.




Темы:

- «Мама в твоём окне»
- «Сад в твоём окне»
- «Цветок в твоём окне»
- «Школа в твоём окне»
- «Животное в твоём окне»
- «Друзья в твоём окне»
- «Семья в твоём окне»
- «Птица в твоём окне»
- «Праздник в твоём окне»
- «Я в своём окне»
- «Будущее в твоём окне»
- «Солнце в твоём окне»



План реализации проекта:


- ◆ Встреча и регистрация участников проекта.
- ◆ Подготовка художественных материалов для выполнения творческого задания.
- ◆ Объяснение задания.
- ◆ Прокраска стены дома на большом полотне (участвуют все).
- ◆ Изображение своего окна.
- ◆ Интервью с художником.
- ◆ Монтаж рисунков на большом полотне.
- ◆ Выставка, импровизированное обсуждение картины.




Интервью с художником.

Когда индивидуальная работа близится к завершению, ассистенты с помощью специальных вопросов помогают художнику четче выявить смысл его рисунка.

Они интересуются буквально каждой деталью изображения, стараются зафиксировать оригинальные мысли взрослого и ребенка о проделанной работе.



Вопросы авторам рисунков:




- Почему вы выбрали эту тему (что заинтересовало: цвет, настроение, предметы, люди)?
- Что понравилось в работе друг друга (взрослого и ребенка)?
- Что нового вы узнали, участвуя в этой программе?
- Чей мир в окне вам интересен и почему?
- Какую тему вы могли бы предложить?



Примерные названия общей картины:

- «Дом жизни»
- «Дом на счастливой улице»
- «Дом красивых картинок»
- «Дом красок»
- «Дом большой дружной семьи»
- «Дом детства»
- «Дом радости и волшебства»
- «Дом мечты»
- «Многоэтажный дом, построенный детьми»



Бейджики

Елена Львовна
Руководитель
художественно-
творческого проекта
«Мир в твоём окне»

Анна
участник
художественно-
творческого проекта
«Мир в твоём окне»

Елена Васильевна
участник художественно-
творческого проекта
«Мир в твоём окне»

Сергей
участник
художественно-
творческого проекта
«Мир в твоём окне»

