




# «МИР В ТВОЕМ ОКНЕ»

Художественно -  
творческий проект



# "Мир в твоём окне"

## Художественно-творческий проект



*Одной из злободневных и актуальных задач нашего времени становится взаимодействие и сближение образовательного учреждения (детского сада, школы) и семьи, а также распространение накопленных в этом направлении опыта и технологий.*



- Нарушилась гармония детско-родительских связей.
- Образовалось много неполных семей.
- Утрачены традиции семейной культуры.
- Разрушено понятие, отчего дома как некоего символа, крепости, которая всегда будет для тебя защитой, местом, где можно укрыться и получить поддержку, понимание и любовь.
- Видимое расслоение на богатых и бедных обострило отношения и внутри каждой семьи.
- А для ребенка дом – это весь его мир.



# ЦЕЛИ И ЗАДАЧИ ПРОЕКТА




- Привлечь детей и взрослых к изобразительному искусству, сделать их активными участниками арт-проекта. Результатом их деятельности в рамках проекта должна стать большая декоративная работа, которая украсит интерьер детского учреждения.
- Создать наиболее благоприятный климат в детском коллективе, установить тесный контакт и взаимодействие между детьми и педагогами, между детьми и родителями, между семьей и образовательным учреждением.
- Способствовать объединению детей разных культур, национальностей, детей и взрослых разного социального положения.
- Обеспечить условия для общения, диалога и достижения взаимопонимания между участниками проекта.




# Темы:

- «Мама в твоём окне»
- «Сад в твоём окне»
- «Цветок в твоём окне»
- «Школа в твоём окне»
- «Животное в твоём окне»
- «Друзья в твоём окне»
- «Семья в твоём окне»
- «Птица в твоём окне»
- «Праздник в твоём окне»
- «Я в своём окне»
- «Будущее в твоём окне»
- «Солнце в твоём окне»



# План реализации проекта:


- ◆ Встреча и регистрация участников проекта.
- ◆ Подготовка художественных материалов для выполнения творческого задания.
- ◆ Объяснение задания.
- ◆ Прокраска стены дома на большом полотне (участвуют все).
- ◆ Изображение своего окна.
- ◆ Интервью с художником.
- ◆ Монтаж рисунков на большом полотне.
- ◆ Выставка, импровизированное обсуждение картины.




# Интервью с художником.

Когда индивидуальная работа близится к завершению, ассистенты с помощью специальных вопросов помогают художнику четче выявить смысл его рисунка.

Они интересуются буквально каждой деталью изображения, стараются зафиксировать оригинальные мысли взрослого и ребенка о проделанной работе.



## Вопросы авторам рисунков:




- Почему вы выбрали эту тему (что заинтересовало: цвет, настроение, предметы, люди)?
- Что понравилось в работе друг друга (взрослого и ребенка)?
- Что нового вы узнали, участвуя в этой программе?
- Чей мир в окне вам интересен и почему?
- Какую тему вы могли бы предложить?





# Примерные названия общей картины:

- «Дом жизни»
- «Дом на счастливой улице»
- «Дом красивых картинок»
- «Дом красок»
- «Дом большой дружной семьи»
- «Дом детства»
- «Дом радости и волшебства»
- «Дом мечты»
- «Многоэтажный дом, построенный детьми»



# Бейджики



**Елена Львовна**  
Руководитель  
художественно-  
творческого проекта  
«Мир в твоём окне»

**Елена Васильевна**  
участник художественно-  
творческого проекта  
«Мир в твоём окне»

**Анна**  
участник  
художественно-  
творческого проекта  
«Мир в твоём окне»

**Сергей**  
участник  
художественно-  
творческого проекта  
«Мир в твоём окне»

