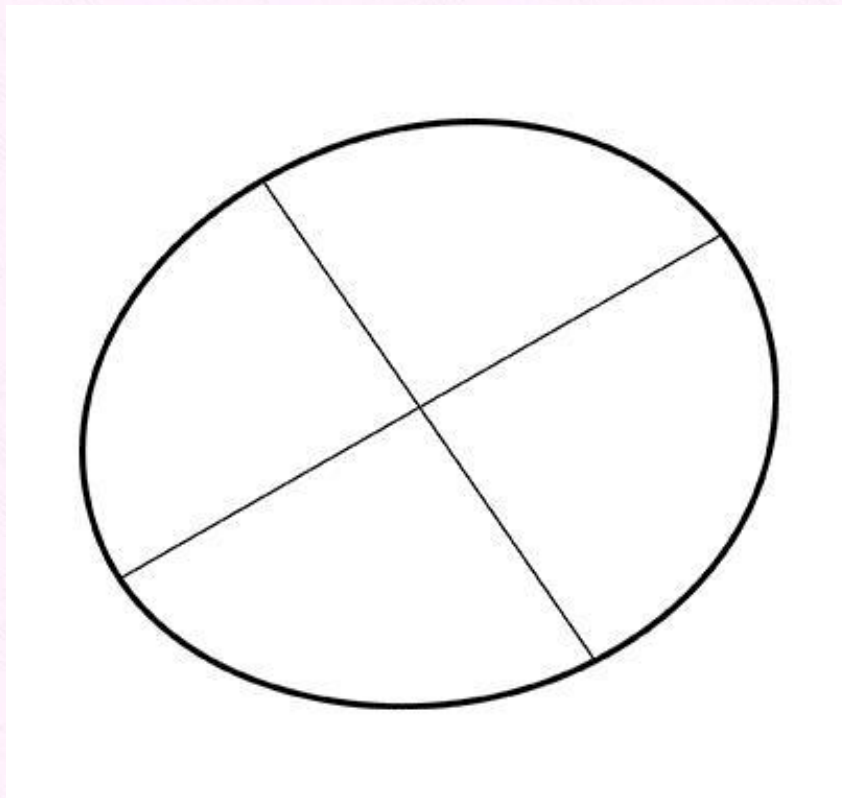


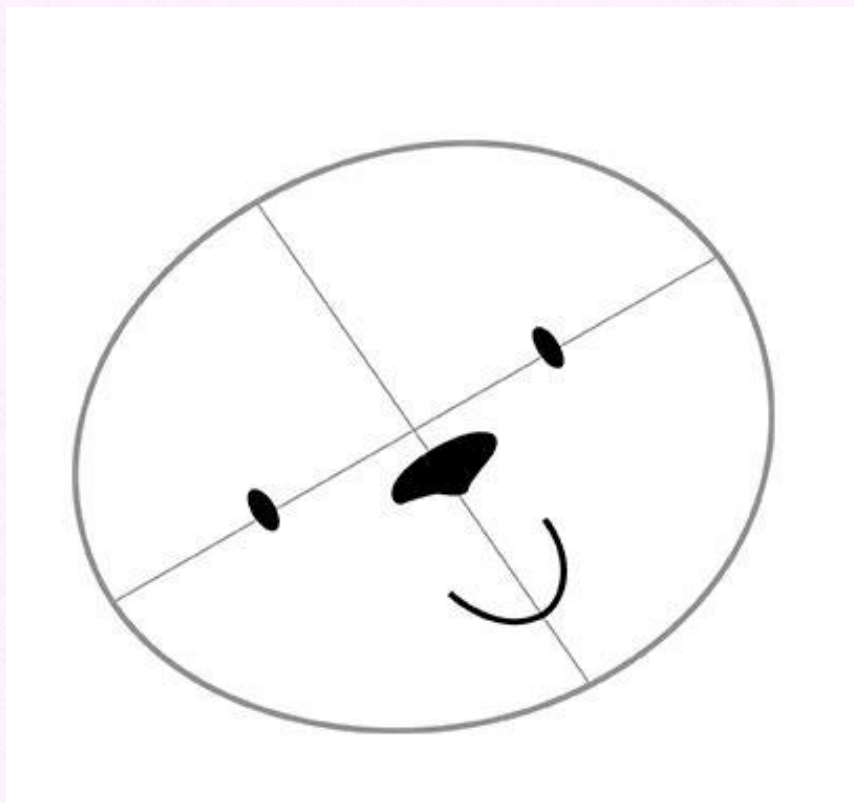
# Мишка с сердечком






**Нарисуйте овальное  
наклоненное лицо.**







Определите середину и  
расположение глаз, потом  
нарисуйте нос, глаза и ротик  
у мишки.




Рисуем ушки, спину  
и лапки.



Нарисуйте прямую, ось  
сердечка, потом опираясь на  
нее рисуем само сердце.



**Сотрите лишние линии, чтоб получилось,  
как на картинке,  
потом нарисуйте вторую лапу  
и вокруг много сердечек.**



**Наш милый мишка  
с сердечком готов.**

