

«Найди палитру художника»

Примечание:

Количество и последовательность слайдов определяется педагогом в зависимости от программного содержания занятия.

Задач

- Закреплять представления о живописных произведениях русских художников.
- Упражнять в определении колорита произведений живописи.
- Развивать цветовосприятие.
- Активизировать в словаре названия цветов и оттенков, слова, обозначающие характеристику колорита (сдержанный, насыщенный, богатый, теплый, холодный, темный, светлый, легкий, тяжелый).

Автор Павлючик М.В.
Педагог дополнительного образования
НРМ ДОУ «ЦРР – д/с № 22 «Родничок»

Саврасов Алексей
Кондратьевич.
Грачи прилетели.



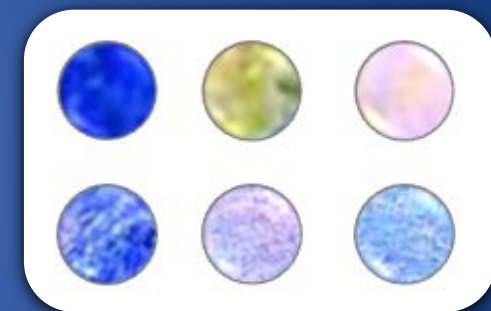
Саврасов Алексей
Кондратьевич.
Пейзаж с сосной.




Айвазовский Иван
Константинович.
Закат.



Айвазовский Иван
Константинович.
Ночь. Голубая волна.





Айвазовский Иван
Константинович.
Парусник.






Левитан Исаак
Ильич.
Золотая осень






Левитан Исаак Ильич.
Мостик. Саввинская
слобода.



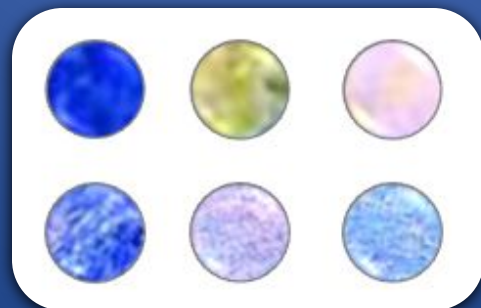


Левитан Исаак
Ильич.
Вечерние тени.




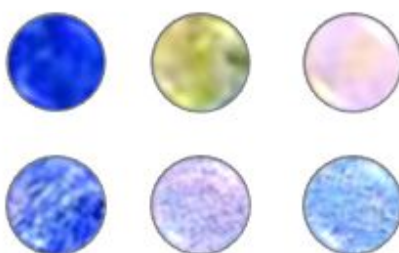



Грабарь Игорь
Эммануилович.
Зимнее утро.



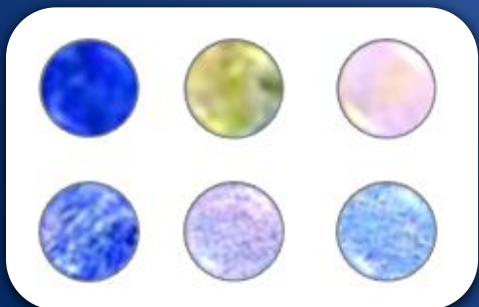


Грабарь Игорь
Эммануилович.
Рябинка.




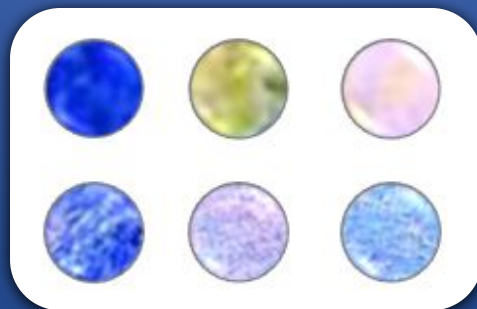


Грабарь Игорь
Эммануилович.
Март.






Шишкин Иван
Иванович.
Рожь.







Шишкин Иван
Иванович.
Зима.




Поленов Василий
Дмитриевич.
Московский дворик.




Машков Илья
Иванович.
Синие сливы.



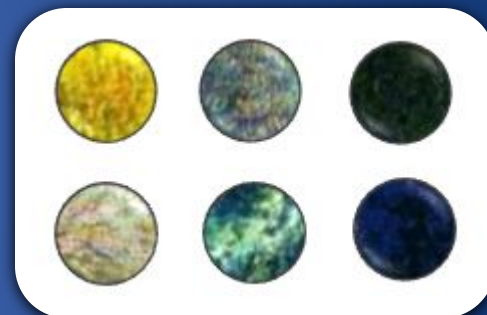



Машков Илья Иванович.
Ягоды на фоне красного подноса.





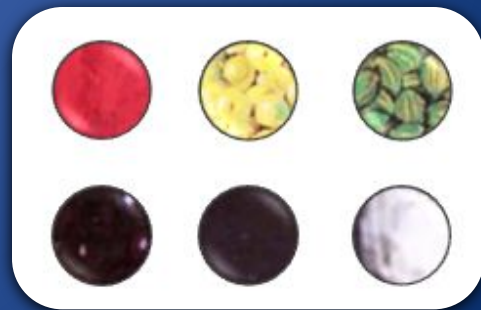


Машков Илья Иванович.
Снедь московская. Хлебы.





Грабарь Игорь
Эммануилович.

Хризантемы.



Толстой Федор Петрович.
Букет цветов, бабочка и
птичка.

